

## **BAB V**

### **KESIMPULAN DAN SARAN**

#### **5.1 Kesimpulan**

Hasil pemeriksaan Laju Endap Darah (LED) terhadap 20 Ibu hamil trimester III menunjukkan Laju Endap Darah normal adalah 25% dan Laju Endap Darah meningkat adalah 75%.

#### **5.2 Saran**

1. Untuk Ibu Hamil yang nilai Laju Endap Darah meningkat, atau lebih dari normal dianjurkan untuk mengkonsumsi makanan yang dapat memperlancar pembentukan sel darah seperti sayuran, buah-buahan, vitamin C dan zat besi.
2. Untuk Ibu Hamil yang Nilai Laju Endap Darah normal supaya tetap menjaga kesehatan dengan makan teratur dan mengkonsumsi makanan yang bergizi, serta istirahat yang cukup.
3. Dianjurkan pada saat Hamil seorang Ibu harus rutin mengontrol kondisi kandungan/janin dengan cara pemeriksaan laboratorium dan konsultasi pada dokter umum maupun dokter spesialis kandungan.

## DAFTAR PUSTAKA

- Brahmana, K. 1982. *Hematologi dan Pendidikan Tenaga Kesehatan*. Jakarta. Erlangga
- Corwin, Elizabeth J. 2009. *Buku Saku Patofisiologi Edisi 3*. Jakarta : EGC
- Gandasoebrata R. 2007. *Penuntun Laboratorium Klinik*. Jakarta : Dian Rakyat.
- Manuaba, IBG. 1998. *Ilmu Kebidanan, Penyakit Kandungan dan Keluarga Berencana Untuk Bidan*. Jakarta : EGC.
- Sacher, Ronald A. 2004. *Tinjauan Klinis Hasil Pemeriksaan Laboratorium*. Jakarta: EGC.
- Widmann, Frances K. 1995. *Tinjauan Klinis Atas Hasil Pemeriksaan Laboratorium*. Jakarta: EGC.
- Witjaksono, Julianto, dkk. 2008. *Panduan Pelayanan Medik: Model Interdisiplin Penata Laksana Kanker Servik dengan Gangguan Ginjal*. Jakarta: EGC.

## ONLINE

- Burns. 2004. *Perbandingan Hasil LED Humased 20 dan Westergreen*. (Online).([http://repository.maranatha.edu/1489/3/0210105\\_Chapter/.pdf](http://repository.maranatha.edu/1489/3/0210105_Chapter/.pdf)) diakses 20 November 2013.
- Maryolin, F. 2011. *Laju Endap Darah*, (Online),([www.scribd.com/doc/60776845/laju-endap-darah-perbaikan-mini-cex/](http://www.scribd.com/doc/60776845/laju-endap-darah-perbaikan-mini-cex/)). diakses tanggal 25 oktoberl 2013).
- Rusmayanti, N. 2009. *Perubahan Hemodinamika Kehamilan*. (Online) (<http://ninarusmayanti.com/2009/06/perubahan-hemodinamika-kehamilan-normal.html> diakses tanggal 28 April 2014).
- SulasmI. 2012. *Laju Endap Darah*, (Online), ([www.aaknasional.wordpress.com/laju-endap-darah/](http://www.aaknasional.wordpress.com/laju-endap-darah/)), diakses tanggal 21 November 2013).

**Lampiran 1.**

**Hasil Pemeriksaan Laju Endap Darah (LED) Pada Ibu Hamil Trimester III  
di Laboratorium Hematologi Universitas Setia Budi Surakarta**

<b>No</b>	<b>Nama Pasien</b>	<b>Umur Pasien</b>	<b>Usia Kandungan</b>	<b>Hasil</b>	<b>Keterangan</b>
1	Ny.A	21	8	40 mm/jam	Meningkat
2	Ny. O	21	7	22 mm/jam	Meningkat
3	Ny.D	25	9	24 mm/jam	Meningkat
4	Ny.H	26	8	18 mm/jam	Meningkat
5	Ny.R	26	7	30 mm/jam	Meningkat
6	Ny.T	27	8	33 mm/jam	Meningkat
7	Ny.N	27	9	10 mm/jam	Normal
8	Ny.L	27	7	19 mm/jam	Meningkat
9	Ny. B	27	7	15 mm/jam	Normal
10	Ny.P	28	8	24 mm/jam	Meningkat
11	Ny.Q	29	8	23 mm/jam	Meningkat


Surakarta, 20 Mei 2014

Penanggung jawab Laboratorium Klinik


L.K. Karyatien, S.P., MM.

Lampiran 2.

Hasil Pemeriksaan Laju Endap Darah (LED) Pada Ibu Hamil Trimester III  
di Laboratorium Budi Sehat



**PUSAT DIAGNOSTIK**  
**budi sehat**  
*Menjamin Kecepatan Diagnosis*



Management System  
Certified no 180/9001/2008

Penanggung Jawab Lab. Klinik Utama : dr. Dian Afiningrum, M. Kes., Sp.PH  
 Penanggung Jawab Rontgen & USG : Dr. J.B. Prasagjo dip, Sp. Rad (K)  
 dr. Sultiyani Kusumaningrum, Sp. Rad  
 dr. Rachmi Fauziah Rahayu, Sp. Rad


No. Register : 1401050023	No. Pasien : 0001140100413
Tanggal Register : 05-01-2014	Tanggal Lahir : 07-06-1986
Nama Pasien : <b>Ibu SAFITRI</b>	Pengirim : Pasien Umum
Usia : 27 Tahun 6 Bulan 28 Hari	Waktu cetak : 05-01-2014 10:23:21
Jenis Kelamin : Perempuan	
Dokter : dr.LUCAS CARNELIUS SAMUEL	
Alamat Pasien : NUSUKAN RT 05/23 BANJARSARI	
No. Telepon : 085728286822	

Nama Test	Hasil	Unit	Flag	Normal	Keterangan
<b>HEMATOLOGI</b>					
<b>DARAH RUTIN</b>					
Hemoglobin (HGB)	12.3	g/dL		12.0 - 16.0	
Jumlah Lekosit (WBC)	9.5	10 <sup>3</sup> sel/uL		4.4 - 11.3	
Jumlah Trombosit (PLT)	271	10 <sup>3</sup> sel/uL		150 - 450	
Hematokrit (PCV)	35.1	%		36.0 - 46.0	
Jumlah Eritrosit (RBC)	4.19	10 <sup>6</sup> sel/uL		4.00 - 5.20	
Laju Endap Darah (LED)	18	mm/jam		<= 20	
<b>Indeks Eritrosit</b>					
MCV	83.8	fL		80 - 100	
MCH	29.4	pg/sel		26.0 - 34.0	
MCHC	35.0	g/dL		31.0 - 37.0	
<b>Hitung Jenis (diff)</b>					
• Basofil	0	%		0 - 1	
• Eosinofil	3	%		1 - 3	
• Neutrofil Batang	0	%		0 - 6	
• Neutrofil segmen	65	%		50 - 70	
• Limfosit	24	%		20 - 40	
• Monosit	8	%		2 - 8	
• Lain-lain	Tidak ditemukan sel muda				

\* Hasil diluar range nilai normal yang digunakan.

Authorisasi,



- 1 / 1 -

Parman 131 (Pasar Legi) Solo, T : (0271) 648026 / 661415, F : (0271) 643265
www.budisehat.com, info@budisehat.com



**PUSAT DIAGNOSTIK  
budi sehat**  
*Mengutamakan Kecepatan & Diagnosis*



Pemegang Jawab Lab. Klinik Utama : dr. Dian Arifinigrum, M.Kes, SpPK  
 Pemegang Jawab Rontgen & USG : Dr. J.B. Prasodjo dr. Sp. Rad (K)  
 dr. Sulistyani Kusumaningrum, Sp. Rad  
 dr. Rachmi Fauziah Rahayu Sp. Rad

No. Register : 1401050061  
 Tanggal Register : 05-01-2014  
 Nama Pasien : **Ibu YULI ASTUTI**  
 Usia : 36 Tahun 5 Bulan 18 Hari  
 Jenis Kelamin : Perempuan  
 Dokter : dr. LUCAS CARNELIUS SAMUEL  
 Alamat Pasien : KADIPIRO 06/10  
 No. Telepon : 087882073432

No. Pasien : 0001140100438  
 Tanggal Lahir :  
 Pengirim : Pasien Umum  
 Waktu cetak : 05-01-2014 11:53:00

Nama Test	Hasil	Unit	Flag	Normal	Keterangan
<b>HEMATOLOGI</b>					
<b>DARAH RUTIN</b>					
Hemoglobin (HGB)	12.5	g/dL		12.0 - 16.0	
Jumlah Lekosit (WBC)	9.2	10 <sup>9</sup> sel/uL		4.4 - 11.3	
Jumlah Trombosit (PLT)	394	10 <sup>9</sup> sel/uL		150 - 450	
Hematokrit (PCV)	37.6	%		36.0 - 46.0	
Jumlah Eritrosit (RBC)	4.58	10 <sup>6</sup> sel/uL		4.00 - 5.20	
Laju Endap Darah (LED)	13	mm/jam		<= 20	
<b>Indeks Eritrosit</b>					
MCV	82.1	fL		80 - 100	
MCH	27.3	pg/sel		26.0 - 34.0	
MCHC	33.2	g/dL		31.0 - 37.0	
<b>Hitung Jenis (diff)</b>					
• Basofil	0	%		0 - 1	
• Eosinofil	1	%		1 - 3	
• Neutrofil Batang	0	%		0 - 6	
• Neutrofil segmen	75	%	*	50 - 70	
• Limfosit	21	%		20 - 40	
• Monosit	3	%		2 - 8	
• Lain-lain	Tidak ditemukan sel muda				

\* Hasil diluar range nilai normal yang digunakan.

Authorisasi,

PUSAT DIAGNOSTIK  
**budi sehat**  
 T. 0271 648026 / 661415

- 1 / 1 -



No. Register : 1401100192  
 Tanggal Register : 10-01-2014  
 Nama Pasien : **Ibu TATIASI**  
 Usia : 29 Tahun 18 Hari  
 Jenis Kelamin : Perempuan  
 Dokter : dr. LUCAS CARNELIUS SAMUEL  
 Alamat Pasien : TEGAL MULYO RT.02 RW.14 MOJOSONGO  
 No. Telepon : 087836504479

No. Pasien : 0001140101110  
 Tanggal Lahir : 23-12-1984  
 Pengirim : Pasien Umum  
 Waktu cetak : 10-01-2014 20:31:33

Nama Test	Hasil	Unit	Flag	Normal	Keterangan
<b>HEMATOLOGI</b>					
<b>DARAH RUTIN</b>					
Hemoglobin (HGB)	11.2	g/dL	*	12.0 - 16.0	
Jumlah Lekosit (WBC)	12.5	10 <sup>9</sup> sel/uL	*	4.4 - 11.3	
Jumlah Trombosit (PLT)	274	10 <sup>9</sup> sel/uL		150 - 450	
Hematokrit (PCV)	33.4	%	*	36.0 - 46.0	
Jumlah Eritrosit (RBC)	3.56	10 <sup>6</sup> sel/uL	*	4.00 - 5.20	
Laju Endap Darah (LED)	15	mm/jam		<= 20	
<b>Indeks Eritrosit</b>					
MCV	93.8	fL		80 - 100	
MCH	31.5	pg/sel		26.0 - 34.0	
MCHC	33.5	g/dL		31.0 - 37.0	
<b>Hitung Jenis (diff)</b>					
• Basofil	0	%		0 - 1	
• Eosinofil	2	%		1 - 3	
• Neutrofil Batang	0	%		0 - 6	
• Neutrofil segmen	59	%		50 - 70	
• Limfosit	32	%		20 - 40	
• Monosit	7	%		2 - 8	
• Lain-lain	Tidak ditemukan sel muda				

\* Hasil diluar range nilai normal yang digunakan.

Authorisasi,



**PUSAT DIAGNOSTIK**  
**budi sehat**  
*Menyamin Kesehatan Keluarga*



Penanggung Jawab Lab. Klinik Utama : dr. Dian Ariningrum, M. Kes, SpPK  
Penanggung Jawab Rontgen & USG : Dr. J.B. Prahodjo dr. Sp. Rad (R)  
dr. Sulistyani Kusumaningrum, Sp. Rad  
dr. Rachmi Fauziah Rahayu, Sp. Rad

No. Register : 1401050059  
Tanggal Register : 05-01-2014  
Nama Pasien : **Ibu SRI MULYANI**  
Usia : 37 Tahun 3 Bulan 3 Hari  
Jenis Kelamin : Perempuan  
Dokter : dr. LUCAS CARNELIUS SAMUEL  
Alamat Pasien : KADIPIRO RT.06/10 BANJARSARI  
No. Telepon : 7047863

No. Pasien : 0001140100436  
Tanggal Lahir : 02-10-1976  
Pengirim : Pasien Umum  
Waktu cetak : 05-01-2014 11:51:20

Nama Test	Hasil	Unit	Flag	Normal	Keterangan
<b>HEMATOLOGI</b>					
<b>DARAH RUTIN</b>					
Hemoglobin (HGB)	11.0	g/dL	*	12.0 - 16.0	
Jumlah Lekosit (WBC)	8.5	10 <sup>9</sup> sel/uL		4.4 - 11.3	
Jumlah Trombosit (PLT)	292	10 <sup>9</sup> sel/uL		150 - 450	
Hematokrit (PCV)	33.7	%	*	36.0 - 46.0	
Jumlah Eritrosit (RBC)	3.79	10 <sup>6</sup> sel/uL	*	4.00 - 5.20	
Laju Endap Darah (LED)	24	mm/jam	*	<= 20	
<b>Indeks Eritrosit</b>					
MCV	88.9	fL		80 - 100	
MCH	29.0	pg/sel		26.0 - 34.0	
MCHC	32.6	g/dL		31.0 - 37.0	
<b>Hitung Jenis (diff)</b>					
• Basofil	0	%		0 - 1	
• Eosinofil	2	%		1 - 3	
• Neutrofil Batang	0	%		0 - 6	
• Neutrofil segmen	71	%	*	50 - 70	
• Limfosit	15	%	*	20 - 40	
• Monosit	12	%	*	2 - 8	
• Lain-lain	Tidak ditemukan sel muda				

\* Hasil diluar range nilai normal yang digunakan.

Authorisasi,

**PUSAT DIAGNOSTIK**  
**budi sehat**  
Jl. S. T. P. No. 131, Pasar Leri, Solo, T. 0271 648026 / 661415, F. 0271 643245

- 1 / 1 -

No. Register : 1401220102  
 Tanggal Register : 22-01-2014  
 Nama Pasien : **Ibu HESTI**  
 Usia : 31 Tahun 11 Bulan 27 Hari  
 Jenis Kelamin : Perempuan  
 Dokter : dr.LUCAS CARNELIUS SAMUEL  
 Alamat Pasien : SOROGENEN RT 05/05 JAGALAN  
 No. Telepon : 08886703435

No. Pasien : 0001140102316  
 Tanggal Lahir : 26-01-1982  
 Pengirim : Pasien Umum  
 Waktu cetak : 22-01-2014 12:55:37

Nama Test	Hasil	Unit	Flag	Normal	Keterangan
<b>HEMATOLOGI</b>					
<b>DARAH RUTIN</b>					
Hemoglobin (HGB)	10.2	g/dL	*	12.0 - 16.0	
Jumlah Lekosit (WBC)	12.2	10 <sup>9</sup> sel/uL	*	4.4 - 11.3	
Jumlah Trombosit (PLT)	262	10 <sup>9</sup> sel/uL		150 - 450	
Hematokrit (PCV)	30.4	%	*	36.0 - 46.0	
Jumlah Eritrosit (RBC)	3.98	10 <sup>6</sup> sel/uL	*	4.00 - 5.20	
Laju Endap Darah (LED)	40	mm/jam	*	<= 20	
<b>Indeks Eritrosit</b>					
MCV	76.4	fL	*	80 - 100	
MCH	25.6	pg/sel	*	26.0 - 34.0	
MCHC	33.6	g/dL		31.0 - 37.0	
<b>Hitung Jenis (diff)</b>					
- Basofil	0	%		0 - 1	
- Eosinofil	1	%		1 - 3	
- Neutrofil Batang	0	%		0 - 6	
- Neutrofil segmen	75	%	*	50 - 70	
- Limfosit	18	%	*	20 - 40	
- Monosit	6	%		2 - 8	
- Lain-lain	Tidak ditemukan sel muda				

\* Hasil diluar range nilai normal yang digunakan.

Authorisasi







**PUSAT DIAGNOSTIK**  
**budi sehat**

*Meyakini Keperawatan Diagnostik*



Penanggung Jawab Lab. Klinik Utama : dr. Dian Ariningrum, M. Kes, SpPK  
 Penanggung Jawab Rontgen & USG : dr. J.B. Prasodjo dr. Sp. Rad (K)  
 dr. Sulistyani Kusumaningrum, Sp. Rad  
 dr. Rachmi Fauziah Rahayu Sp. Rad

No. Register : 1401220108  
 Tanggal Register : 22-01-2014  
 Nama Pasien : **Ibu VERO**  
 Usia : 27 Tahun 4 Bulan 16 Hari  
 Jenis Kelamin : Perempuan  
 Dokter : ---  
 Alamat Pasien : JL SUGIOPRANOTO NO.38 RT 02/05  
 No. Telepon : 08564392239

No. Pasien : 0001140102321  
 Tanggal Lahir : 06-09-1986  
 Pengirim : Pasien Umum  
 Waktu cetak : 22-01-2014 16:08:19

Nama Test	Hasil	Unit	Flag	Normal	Keterangan
<b>HEMATOLOGI</b>					
<b>DARAH RUTIN</b>					
Hemoglobin (HGB)	11.4	g/dL	*	12.0 - 16.0	
Jumlah Lekosit (WBC)	12.4	10 <sup>9</sup> sel/uL	*	4.4 - 11.3	
Jumlah Trombosit (PLT)	232	10 <sup>9</sup> sel/uL		150 - 450	
Hematokrit (PCV)	33.7	%	*	36.0 - 46.0	
Jumlah Eritrosit (RBC)	3.86	10 <sup>6</sup> sel/uL	*	4.00 - 5.20	
Laju Endap Darah (LED)	15	mm/jam		<= 20	
<b>Indeks Eritrosit</b>					
MCV	87.3	fL		80 - 100	
MCH	29.5	pg/sel		26.0 - 34.0	
MCHC	33.8	g/dL		31.0 - 37.0	
<b>Hitung Jenis (diff)</b>					
• Basofil	0	%		0 - 1	
• Eosinofil	3	%		1 - 3	
• Neutrofil Batang	1	%		0 - 6	
• Neutrofil segmen	75	%	*	50 - 70	
• Limfosit	16	%	*	20 - 40	
• Monosit	5	%		2 - 8	
• Lain-lain	Tidak ditemukan sel muda				

\* Hasil diluar range nilai normal yang digunakan.

Authorisasi



**PUSAT DIAGNOSTIK**  
**budi sehat**  
*Menyamui Kecepatan Diagnosis*



Penanggung Jawab Lab. Klinik Utama : dr. Dian Ariningrum, M.Kes, SpPK  
Penanggung Jawab Rontgen & USG : Dr. J.B. Prasodjo dr. Sp.Rad (K),  
dr. Sulistyani Kusumaningrum, Sp.Rad,  
dr. Rachmi Fauziah Rahayu, Sp.Rad

No. Register : 1401220136  
Tanggal Register : 22-01-2014  
Nama Pasien : **Ibu WULAN**  
Usia : 21 Tahun 5 Bulan 20 Hari  
Jenis Kelamin : Perempuan  
Dokter : dr.LUCAS CARNELIUS SAMUEL  
Alamat Pasien : LOSARI/ 06/ 01, SEMANGGI  
No. Telepon : 085702282812

No. Pasien : 0001140102341  
Tanggal Lahir : 02-08-1992  
Pengirim : Pasien Umum  
Waktu cetak : 22-01-2014 15:40:23

Nama Test	Hasil	Unit	Flag	Normal	Keterangan
<b>HEMATOLOGI</b>					
<b>DARAH RUTIN</b>					
Hemoglobin (HGB)	9.0	g/dL	*	12.0 - 16.0	
Jumlah Lekosit (WBC)	11.3	10 <sup>3</sup> sel/uL		4.4 - 11.3	
Jumlah Trombosit (PLT)	208	10 <sup>3</sup> sel/uL		150 - 450	
Hematokrit (PCV)	26.8	%	*	36.0 - 46.0	
Jumlah Eritrosit (RBC)	3.29	10 <sup>6</sup> sel/uL	*	4.00 - 5.20	
Laju Endap Darah (LED)	40	mm/jam	*	<= 20	
<b>Indeks Eritrosit</b>					
MCV	81.5	fL		80 - 100	
MCH	27.4	pg/sel		26.0 - 34.0	
MCHC	33.6	g/dL		31.0 - 37.0	
<b>Hitung Jenis (diff)</b>					
• Basofil	0	%		0 - 1	
• Eosinofil	2	%		1 - 3	
• Neutrofil Batang	0	%		0 - 6	
• Neutrofil segmen	62	%		50 - 70	
• Limfosit	28	%		20 - 40	
• Monosit	8	%		2 - 3	
• Lain-lain	Tidak ditemukan sel muda				

\* Hasil diluar rangu nilai normal yang digunakan.

Authorisasi

- 1 / 1 -



No. Register : 1403010093  
Tanggal Register : 01-03-2014  
Nama Pasien : **Ibu ERNA SRI WIDIYASTUTI**  
Usia : 40 Tahun  
Jenis Kelamin : Perempuan  
Dokter : dr. LUCAS CARNELIUS SAMUEL  
Alamat Pasien : GAMPING RT2/4 JOHO SUKOHARJO

No. Pasien : 0001140300046  
Tanggal Lahir :  
Pengirim : Pasien Umum  
Waktu cetak : 01-03-2014 13:19:42

No. Telpun :

Nama Test	Hasil	Unit	Flag	Normal	Keterangan
-----------	-------	------	------	--------	------------

**HEMATOLOGI**

**DARAH RUTIN**

Hemoglobin (HGB)	10.1	g/dL	*	12.0 - 16.0	
Jumlah Lekosit (WBC)	9.7	10 <sup>3</sup> sel/uL		4.4 - 11.3	
Jumlah Trombosit (PLT)	352	10 <sup>3</sup> sel/uL		150 - 450	
Hematokrit (PCV)	29.7	%	*	36.0 - 46.0	
Jumlah Eritrosit (RBC)	3.15	10 <sup>6</sup> sel/uL	*	4.00 - 5.20	
Laju Endap Darah (LED)	50	mm/jam	*	<= 20	

**Indeks Eritrosit**

MCV	94.3	fL		80 - 100	
MCH	32.1	pg/sel		26.0 - 34.0	
MCHC	34.0	g/dL		31.0 - 37.0	

**Hitung Jenis (diff)**

• Basofil	0	%		0 - 1	
• Eosinofil	2	%		1 - 3	
• Neutrofil Batang	1	%		0 - 6	
• Neutrofil segmen	72	%	*	50 - 70	
• Limfosit	16	%	*	20 - 40	
• Monosit	9	%	*	2 - 8	
• Lain-lain	Tidak ditemukan sel muda				

\* Hasil diluar range nilai normal yang digunakan.

Authorisasi  
PUSAT DIAGNOSTIK  
budi sehat

- 1 / 1 -



No. Register : 1401100149  
Tanggal Register : 10-01-2014  
Nama Pasien : **Ibu SUMIATI**  
Usia : 27 Tahun  
Jenis Kelamin : Perempuan  
Dokter : dr. LUCAS CARNELIUS SAMUEL  
Alamat Pasien : SEMANGGI 06/04

No. Pasien : 0001140101090  
Tanggal Lahir :  
Pengirim : Pasien Umum  
Waktu cetak : 10-01-2014 17:33:57

No. Telepon :

Nama Test	Hasil	Unit	Flag	Normal	Keterangan
<b>HEMATOLOGI</b>					
<b>DARAH RUTIN</b>					
Hemoglobin (HGB)	10.6	g/dL	*	12.0 - 16.0	
Jumlah Lekosit (WBC)	9.4	10 <sup>9</sup> sel/uL		4.4 - 11.3	
Jumlah Trombosit (PLT)	164	10 <sup>9</sup> sel/uL		150 - 450	
Hematokrit (PCV)	31.1	%	*	36.0 - 46.0	
Jumlah Eritrosit (RBC)	3.58	10 <sup>6</sup> sel/uL	*	4.00 - 5.20	
Laju Endap Darah (LED)	22	mm/jam	*	<= 20	
<b>Indeks Eritrosit</b>					
MCV	86.9	fL		80 - 100	
MCH	29.6	pg/sel		26.0 - 34.0	
MCHC	34.1	g/dL		31.0 - 37.0	
<b>Hitung Jenis (diff)</b>					
• Basofil	0	%		0 - 1	
• Eosinofil	5	%	*	1 - 3	
• Neutrofil Batang	1	%		0 - 6	
• Neutrofil segmen	62	%		50 - 70	
• Limfosit	24	%		20 - 40	
• Monosit	8	%		2 - 8	
• Lain-lain	Tidak ditemukan sel muda				

\* Hasil diluar range nilai normal yang digunakan.

Authorisasi

### Lampiran 3. Alat dan Bahan



Pipet LED



Rak LED



Sampel Darah