

## **BAB V**

### **PENUTUP**

#### **5.1. Kesimpulan**

Berdasarkan hasil penelitian terhadap 20 sampel darah pada pasien ibu hamil pada keadaan trimester ke III pada pemeriksaan Jumlah eritrosit, presentase didapatkan hasil jumlah eritrosit kurang dari normal 60%, jumlah eritrosit normal 25%, jumlah eritrosit lebih dari normal 15%.

#### **5.2. Saran**

Berdasarkan hasil penelitian terhadap 20 sampel darah pada pasien ibu hamil :

1. Bagi ibu hamil yang mengalami gejala anemia, disarankan untuk makan makanan yang bergizi, bernutrisi dan mengkonsumsi suplemen zat besi/ folat atau vitamin c.
2. Dianjurkan pada saat hamil seorang Ibu hamil harus rutin mengontrol kondisi kandungan janin dengan cara konsultasi pada tenaga medis terdekat dan rutin melakukan pemeriksaan laboratorium.

## DAFTAR PUSTAKA

- Brown B A. 1993. Routine Hematology Procedures. In *Hematology: Principles and Procedures*. 6th ed. USA: Lea&Febiger. P.83-126
- Bakta, I Made. 2006. *Hematologi Klinik Ringkas*. Jakarta: EGC.1-2,9.11.
- Ganong, F.W. 2003. *Buku Ajar Fisiologis Kedokteran*. Jakarta: Penerbit Buku Kedokteran EGC.
- Gandasoebrata, R. 2001. *Penuntun Laboratorium Klinik*. Jakarta: Dian Rakyat.
- Helen Varney. 1992. *Buku Saku Bidan*, EGC, Jakarta.
- Mochtar, Rustam. 1998. *Sinopsis Obstetri Fisiologi dan Pathologi*, edisi 2 Jilid I, EGC, Jakarta.
- Mansjoer Arif, Et all. 1999. *Kapita Selekta Kedokteran*, Edisi 3 Jilid, Media Aesculapius, Jakarta.
- Manuaba IBG. 1992. *Ilmu Kebidanan, Penyakit Kandungan dan Keluarga Berencana Untuk Pendidikan Bidan*, EGC, Jakarta.
- Perkins S.L. 2003. Anemia: Examination of the Blood and Bone Marrow. In Greer,P.J., Foerster J., Lukens N.J., Rodgers M.G., Paraskevas F., Glader B. Editors: *Wintrobe's Clinical Hematology*. Volume 1A. 11th ed. Philadelphia: Lippincott Williams&Wilkins. P: 3-21
- Poedjiadi A. 2007. *Dasar-dasar Biokimia*. Universitas Indonesia (UI-Press). Jakarta.
- Sadikin, M. 2001. *Biokimia Darah*. Jakarta. Widya Medika
- Sylvia A. 2005. *Patofisiologi Konsep Klinis Proses-Proses Penyakit*, Edisi 6. Jakarta: EGC.
- Syaifuddin, A.B. 2002. *Asuhan Kebidanan (Persalinan)* Jakarta: Penerbit Buku Kedokteran EGC.
- WiknJosastro, Hanifa. 1992. *ilmu kebidanan*. Jakarta: Yayasan bina pustaka sarwono prawirohardjo.

## Lampiran 1. Hasil Pemeriksaan Laboratorium Budi Sehat



Penanggung Jawab Lab. Klinik Utama : dr. Dian Afintingrum, M. Kes., Sp.Pk.  
 Penanggung Jawab Rontgen & USG : Dr. J.B. Prasodjo dip. Sp. Rad (K)  
 dr. Sulistyani Kusumaningrum, Sp. Rad  
 dr. Rachmi Fauziah Rahayu, Sp. Rad

No. Register	: 1401050023	No. Pasien	: 0001140100413
Tanggal Register	: 05-01-2014	Tanggal Lahir	: 07-06-1986
Nama Pasien	: <b>Ibu SAFITRI</b>	Pengirim	: Pasien Umum
Usia	: 27 Tahun 6 Bulan 28 Hari	Waktu cetak	: 05-01-2014 10:23:21
Jenis Kelamin	: Perempuan		
Dokter	: dr.LUCAS CARNELIUS SAMUEL		
Alamat Pasien	: NUSUKAN RT 05/23 BANJARSARI		
No. Telepon	: 085728286822		

Nama Test	Hasil	Unit	Flag	Normal	Keterangan
<b>HEMATOLOGI</b>					
<b>DARAH RUTIN</b>					
Hemoglobin (HGB)	12.3	g/dL		12.0 - 16.0	
Jumlah Lekosit (WBC)	9.5	10 <sup>3</sup> sel/uL		4.4 - 11.3	
Jumlah Trombosit (PLT)	271	10 <sup>3</sup> sel/uL		150 - 450	
Hematokrit (PCV)	35.1	%		36.0 - 46.0	
Jumlah Eritrosit (RBC)	4.19	10 <sup>6</sup> sel/uL		4.00 - 5.20	
Laju Endap Darah (LED)	18	mm/jam		<= 20	
<b>Indeks Eritrosit</b>					
MCV	83.8	fL		80 - 100	
MCH	29.4	pg/sel		26.0 - 34.0	
MCHC	35.0	g/dL		31.0 - 37.0	
<b>Hitung Jenis (diff)</b>					
• Basofil	0	%		0 - 1	
• Eosinofil	3	%		1 - 3	
• Neutrofil Batang	0	%		0 - 6	
• Neutrofil segmen	65	%		50 - 70	
• Limfosit	24	%		20 - 40	
• Monosit	8	%		2 - 8	
• Lain-lain	Tidak ditemukan sel muda				

\* Hasil diluar range nilai normal yang digunakan.

Authorisasi,

PUSAT DIAGNOSTIK  
**budi sehat**  
 Jl. P. Hutan Kelapa, Solo, T. 048026, F. 043265

- 1 / 1 -



No. Register : 1401050061  
Tanggal Register : 05-01-2014  
Nama Pasien : **Ibu YULI ASTUTI**  
Usia : 36 Tahun 5 Bulan 18 Hari  
Jenis Kelamin : Perempuan  
Dokter : dr.LUCAS CARNELIUS SAMUEL  
Alamat Pasien : KADIPIRO 06/10  
No. Telepon : 087882073432

No. Pasien : 0001140100438  
Tanggal Lahir :  
Pengirim : Pasien Umum  
Waktu cetak : 05-01-2014 11:53:00

Nama Test	Hasil	Unit	Flag	Normal	Keterangan
<b>HEMATOLOGI</b>					
<b>DARAH RUTIN</b>					
Hemoglobin (HGB)	12.5	g/dL		12.0 - 16.0	
Jumlah Lekosit (WBC)	9.2	10 <sup>9</sup> sel/uL		4.4 - 11.3	
Jumlah Trombosit (PLT)	394	10 <sup>9</sup> sel/uL		150 - 450	
Hematokrit (PCV)	37.6	%		36.0 - 46.0	
Jumlah Eritrosit (RBC)	4.58	10 <sup>6</sup> sel/uL		4.00 - 5.20	
Laju Endap Darah (LED)	13	mm/jam		<= 20	
<b>Indeks Eritrosit</b>					
MCV	82.1	fL		80 - 100	
MCH	27.3	pg/sel		26.0 - 34.0	
MCHC	33.2	g/dL		31.0 - 37.0	
<b>Hitung Jenis (diff)</b>					
• Basofil	0	%		0 - 1	
• Eosinofil	1	%		1 - 3	
• Neutrofil Batang	0	%		0 - 6	
• Neutrofil segmen	75	%	*	50 - 70	
• Limfosit	21	%		20 - 40	
• Monosit	3	%		2 - 8	
• Lain-lain	Tidak ditemukan sel muda				

\* Hasil diluar range nilai normal yang digunakan.

Authorisasi,

PUSAT DIAGNOSTIK  
**budi sehat**  
KADIPIRO 06/10  
Telp. 087882073432

- 1/1 -



No. Register : 1401100192  
 Tanggal Register : 10-01-2014  
 Nama Pasien : **Ibu TATIASI**  
 Usia : 29 Tahun 18 Hari  
 Jenis Kelamin : Perempuan  
 Dokter : dr. LUCAS CARNELIUS SAMUEL  
 Alamat Pasien : TEGAL MULYO RT.02 RW.04 MOJOSONGO  
 No. Telepon : 087836504479

No. Pasien : 0001140101110  
 Tanggal Lahir : 23-12-1984  
 Pengirim : Pasien Umum  
 Waktu cetak : 10-01-2014 20:31:33

Nama Test	Hasil	Unit	Flag	Normal	Keterangan
<b>HEMATOLOGI</b>					
<b>DARAH RUTIN</b>					
Hemoglobin (HGB)	11.2	g/dL	*	12.0 - 16.0	
Jumlah Lekosit (WBC)	12.5	10 <sup>9</sup> sel/uL	*	4.4 - 11.3	
Jumlah Trombosit (PLT)	274	10 <sup>9</sup> sel/uL		150 - 450	
Hematokrit (PCV)	33.4	%	*	36.0 - 46.0	
Jumlah Eritrosit (RBC)	3.56	10 <sup>6</sup> sel/uL	*	4.00 - 5.20	
Laju Endap Darah (LED)	15	mm/jam		<= 20	
<b>Indeks Eritrosit</b>					
MCV	93.8	fL		80 - 100	
MCH	31.5	pg/sel		26.0 - 34.0	
MCHC	33.5	g/dL		31.0 - 37.0	
<b>Hitung Jenis (diff)</b>					
• Basofil	0	%		0 - 1	
• Eosinofil	2	%		1 - 3	
• Neutrofil Batang	0	%		0 - 6	
• Neutrofil segmen	59	%		50 - 70	
• Limfosit	32	%		20 - 40	
• Monosit	7	%		2 - 8	
• Lain-lain	Tidak ditemukan sel muda				

\* Hasil diluar range nilai normal yang digunakan.

Authorisasi,



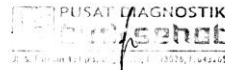
No. Register : 1401050059  
 Tanggal Register : 05-01-2014  
 Nama Pasien : **Ibu SRI MULYANI**  
 Usia : 37 Tahun 3 Bulan 3 Hari  
 Jenis Kelamin : Perempuan  
 Dokter : dr.LUCAS CARNELIUS SAMUEL  
 Alamat Pasien : KADIPIRO RT.06/10 BANJARSARI  
 No. Telepon : 7047863

No. Pasien : 0001140100436  
 Tanggal Lahir : 02-10-1976  
 Pengirim : Pasien Umum  
 Waktu cetak : 05-01-2014 11:51:20

Nama Test	Hasil	Unit	Flag	Normal	Keterangan
<b>HEMATOLOGI</b>					
<b>DARAH RUTIN</b>					
Hemoglobin (HGB)	11.0	g/dL	*	12.0 - 16.0	
Jumlah Lekosit (WBC)	8.5	10 <sup>9</sup> sel/uL		4.4 - 11.3	
Jumlah Trombosit (PLT)	292	10 <sup>9</sup> sel/uL		150 - 450	
Hematokrit (PCV)	33.7	%	*	36.0 - 46.0	
Jumlah Eritrosit (RBC)	3.79	10 <sup>6</sup> sel/uL	*	4.00 - 5.20	
Laju Endap Darah (LED)	24	mm/jam	*	<= 20	
<b>Indeks Eritrosit</b>					
MCV	88.9	fL		80 - 100	
MCH	29.0	pg/sel		26.0 - 34.0	
MCHC	32.6	g/dL		31.0 - 37.0	
<b>Hitung Jenis (diff)</b>					
• Basofil	0	%		0 - 1	
• Eosinofil	2	%		1 - 3	
• Neutrofil Batang	0	%		0 - 6	
• Neutrofil segmen	71	%	*	50 - 70	
• Limfosit	15	%	*	20 - 40	
• Monosit	12	%	*	2 - 8	
• Lain-lain	Tidak ditemukan sel muda				

\* Hasil diluar range nilai normal yang digunakan.

Authorisasi,





No. Register : 1401220102  
Tanggal Register : 22-01-2014  
Nama Pasien : **Ibu HESTI**  
Usia : 31 Tahun 11 Bulan 27 Hari  
Jenis Kelamin : Perempuan  
Dokter : dr. LUCAS CARNELIUS SAMUEL  
Alamat Pasien : SOROGENEN RT 05/05 JAGALAN  
No. Telepon : 08886703435

No. Pasien : 0001140102316  
Tanggal Lahir : 26-01-1982  
Pengirim : Pasien Umum  
Waktu cetak : 22-01-2014 12:55:37

Nama Test	Hasil	Unit	Flag	Normal	Keterangan
<b>HEMATOLOGI</b>					
<b>DARAH RUTIN</b>					
Hemoglobin (HGB)	10.2	g/dL	*	12.0 - 16.0	
Jumlah Lekosit (WBC)	12.2	10 <sup>9</sup> sel/uL	*	4.4 - 11.3	
Jumlah Trombosit (PLT)	262	10 <sup>9</sup> sel/uL		150 - 450	
Hematokrit (PCV)	30.4	%	*	36.0 - 46.0	
Jumlah Eritrosit (RBC)	3.98	10 <sup>6</sup> sel/uL	*	4.00 - 5.20	
Laju Endap Darah (LED)	40	mm/jam	*	<= 20	
<b>Indeks Eritrosit</b>					
MCV	76.4	fL	*	80 - 100	
MCH	25.6	pg/sel	*	26.0 - 34.0	
MCHC	33.6	g/dL		31.0 - 37.0	
<b>Hitung Jenis (diff)</b>					
• Basofil	0	%		0 - 1	
• Eosinofil	1	%		1 - 3	
• Neutrofil Batang	0	%		0 - 6	
• Neutrofil segmen	75	%	*	50 - 70	
• Limfosit	18	%	*	20 - 40	
• Monosit	6	%		2 - 8	
• Lain-lain	Tidak ditemukan sel muda				

\* Hasil diluar range nilai normal yang digunakan.

Authorisasi,



No. Register : 1401220108  
 Tanggal Register : 22-01-2014  
 Nama Pasien : **Ibu VERO**  
 Usia : 27 Tahun 4 Bulan 16 Hari  
 Jenis Kelamin : Perempuan  
 Dokter : ---  
 Alamat Pasien : JL SUGIOPRANOTO NO.38 RT 02/05  
 No. Telepon : 08564392239

No. Pasien : 0001140102321  
 Tanggal Lahir : 06-09-1986  
 Pengirim : Pasien Umum  
 Waktu cetak : 22-01-2014 16:08:19

Nama Test	Hasil	Unit	Flag	Normal	Keterangan
<b>HEMATOLOGI</b>					
<b>DARAH RUTIN</b>					
Hemoglobin (HGB)	11.4	g/dL	*	12.0 - 16.0	
Jumlah Lekosit (WBC)	12.4	10 <sup>9</sup> sel/uL	*	4.4 - 11.3	
Jumlah Trombosit (PLT)	232	10 <sup>9</sup> sel/uL		150 - 450	
Hematokrit (PCV)	33.7	%	*	36.0 - 46.0	
Jumlah Eritrosit (RBC)	3.86	10 <sup>6</sup> sel/uL	*	4.00 - 5.20	
Laju Endap Darah (LED)	15	mm/jam		<= 20	
<b>Indeks Eritrosit</b>					
MCV	87.3	fL		80 - 100	
MCH	29.5	pg/sel		26.0 - 34.0	
MCHC	33.8	g/dL		31.0 - 37.0	
<b>Hitung Jenis (diff)</b>					
• Basofil	0	%		0 - 1	
• Eosinofil	3	%		1 - 3	
• Neutrofil Batang	1	%		0 - 6	
• Neutrofil segmen	75	%	*	50 - 70	
• Limfosit	16	%	*	20 - 40	
• Monosit	5	%		2 - 8	
• Lain-lain	Tidak ditemukan sel muda				

\* Hasil diluar range nilai normal yang digunakan.

Authorisasi,





No. Register : 1401220136  
Tanggal Register : 22-01-2014  
Nama Pasien : **Ibu WULAN**  
Usia : 21 Tahun 5 Bulan 20 Hari  
Jenis Kelamin : Perempuan  
Dokter : dr. LUCAS CARNELIUS SAMUEL  
Alamat Pasien : LOSARI/ 06/ 01, SEMANGGI  
No. Telepon : 085702282812

No. Pasien : 0001140102341  
Tanggal Lahir : 02-08-1992  
Pengirim : Pasien Umum  
Waktu cetak : 22-01-2014 15:40:23

Nama Test	Hasil	Unit	Flag	Normal	Keterangan
<b>HEMATOLOGI</b>					
<b>DARAH RUTIN</b>					
Hemoglobin (HGB)	9.0	g/dL	*	12.0 - 16.0	
Jumlah Lekosit (WBC)	11.3	10 <sup>9</sup> sel/uL		4.4 - 11.3	
Jumlah Trombosit (PLT)	208	10 <sup>9</sup> sel/uL		150 - 450	
Hematokrit (PCV)	26.8	%	*	36.0 - 46.0	
Jumlah Eritrosit (RBC)	3.29	10 <sup>6</sup> sel/uL	*	4.00 - 5.20	
Laju Endap Darah (LED)	40	mm/jam	*	<= 20	
<b>Indeks Eritrosit</b>					
MCV	81.5	fL		80 - 100	
MCH	27.4	pg/sel		26.0 - 34.0	
MCHC	33.6	g/dL		31.0 - 37.0	
<b>Hitung Jenis (diff)</b>					
• Basofil	0	%		0 - 1	
• Eosinofil	2	%		1 - 3	
• Neutrofil Batang	0	%		0 - 6	
• Neutrofil segmen	62	%		50 - 70	
• Limfosit	28	%		20 - 40	
• Monosit	8	%		2 - 3	
• Lain-lain	Tidak ditemukan sel muda				

\* Hasil diluar range nilai normal yang digunakan.

Authorisasi



No. Register : 1403010093  
Tanggal Register : 01-03-2014  
Nama Pasien : **Ibu ERNA SRI WIDIYASTUTI**  
Usia : 40 Tahun  
Jenis Kelamin : Perempuan  
Dokter : dr. LUCAS CARNELIUS SAMUEL  
Alamat Pasien : GAMPING RT2/4 JOHO SUKOHARJO

No. Pasien : 0001140300046  
Tanggal Lahir :  
Penerimaan : Pasien Umum  
Waktu cetak : 01-03-2014 13:19:42

No. Telepon :

Nama Test	Hasil	Unit	Flag	Normal	Keterangan
-----------	-------	------	------	--------	------------

**HEMATOLOGI**

**DARAH RUTIN**

Hemoglobin (HGB)	10.1	g/dL	*	12.0 - 16.0	
Jumlah Lekosit (WBC)	9.7	10 <sup>3</sup> sel/uL		4.4 - 11.3	
Jumlah Trombosit (PLT)	352	10 <sup>3</sup> sel/uL		150 - 450	
Hematokrit (PCV)	29.7	%	*	36.0 - 46.0	
Jumlah Eritrosit (RBC)	3.15	10 <sup>6</sup> sel/uL	*	4.00 - 5.20	
Laju Endap Darah (LED)	50	mm/jam	*	<= 20	

**Indeks Eritrosit**

MCV	94.3	fL		80 - 100	
MCH	32.1	pg/sel		26.0 - 34.0	
MCHC	34.0	g/dL		31.0 - 37.0	

**Hitung Jenis (diff)**

• Basofil	0	%		0 - 1	
• Eosinofil	2	%		1 - 3	
• Neutrofil Batang	1	%		0 - 6	
• Neutrofil segmen	72	%	*	50 - 70	
• Limfosit	16	%	*	20 - 40	
• Monosit	9	%	*	2 - 8	
• Lain-lain	Tidak ditemukan sel muda				

\* Hasil diluar range nilai normal yang digunakan.

Authorisasi  
PUSAT DIAGNOSTIK  
budi sehat  
Jl. S. Patman 131, Solo, T. (0271) 648026 / 661415, F : (0271) 643265



No. Register : 1401100149  
Tanggal Register : 10-01-2014  
Nama Pasien : **Ibu SUMIATI**  
Usia : 27 Tahun  
Jenis Kelamin : Perempuan  
Dokter : dr.LUCAS CARNELIUS SAMUEL  
Alamat Pasien : SEMANGGI 06/04

No. Pasien : 0001140101090  
Tanggal Lalir :  
Pengirim : Pasien Umum  
Waktu cetak : 10-01-2014 17:33:57

No. Telepon :

Nama Test	Hasil	Unit	Flag	Normal	Keterangan
<b>HEMATOLOGI</b>					
<b>DARAH RUTIN</b>					
Hemoglobin (HGB)	10.6	g/dL	*	12.0 - 16.0	
Jumlah Lekosit (WBC)	9.4	10 <sup>9</sup> sel/uL		4.4 - 11.3	
Jumlah Trombosit (PLT)	164	10 <sup>9</sup> sel/uL		150 - 450	
Hematokrit (PCV)	31.1	%	*	36.0 - 46.0	
Jumlah Eritrosit (RBC)	3.58	10 <sup>6</sup> sel/uL	*	4.00 - 5.20	
Laju Endap Darah (LED)	22	mm/jam	*	<= 20	
<b>Indeks Eritrosit</b>					
MCV	86.9	fL		80 - 100	
MCH	29.6	pg/sel		26.0 - 34.0	
MCHC	34.1	g/dL		31.0 - 37.0	
<b>Hitung Jenis (diff)</b>					
• Basofil	0	%		0 - 1	
• Eosinofil	5	%	*	1 - 3	
• Neutrofil Batang	1	%		0 - 6	
• Neutrofil segmen	62	%		50 - 70	
• Limfosit	24	%		20 - 40	
• Monosit	8	%		2 - 8	
• Lain-lain	Tidak ditemukan sel muda				

\* Hasil diluar range nilai normal yang digunakan.

Authorisasi

## Lampiran 2. Hasil Pemeriksaan Laboratorium RSUD Sragen



PEMERINTAH DAERAH KABUPATEN SRAGEN  
 INSTALASI LABORATORIUM PATOLOGI KLINIK  
 RSUD dr. SOEHADI PRIJONEGORO  
 Jln. Raya Sukowati No. 534. Sragen, Tlp. ( 0271 ) 891068




Penanggung Jawab : Dr. Edy Purwanto Msi. Med, SpPK (NIP. 19670220.200904.1.001)

Hal : 1 / 1

Nama	: HARNI.NY	No.Lab.	: 1405070008	8
No. RM	: 397224	No.Kunjung	: 140507000996	
Umur	: 21 Thn	Tanggal Terima	: 07/05/2014 (03:26)	
Kelamin	: Perempuan	Tanggal Validasi	: 07/05/2014 (04:27)	
Alamat	: KARANGBALE RT06 MAJENANG SUKODONO	Dokter	: dr. JOKO DARYANTO	
		Ruangan	: IGD/CPK	
		Ket. Klinik	:	

Jenis Pemeriksaan	Hasil	Unit	Nilai Normal	Metode
<b>HEMATOLOGI</b>				
<b>Darah Rutin 3</b>				
Hemoglobin	* 11.9	g/dL	12.2 ~ 18.1	
Eritrosit	* 3.83	juta/ $\mu$ L	4.04 ~ 6.13	
Hematokrit	* 35.0	%	37.7 ~ 53.7	
<b>Index Eritrosit</b>				
MCV	91.5	fL	80 ~ 97	
MCH	31.0	pg	27 ~ 31.2	
MCHC	33.9	g/dL	31.8 ~ 35.4	
Lekosit	* 19.00	ribu/ $\mu$ L	4.5 ~ 11.5	
Trombosit	252	ribu/ $\mu$ L	150 ~ 450	
RDW-CV	* 15.1	%	11.5 ~ 14.5	
MPV	8.75	fL	0 ~ 99.9	
<b>Hitung Jenis</b>				
Neutrofil	* 86.0	%	37 ~ 80	
Limfosit	* 9.0	%	19 ~ 48	
Monosit	4.0	%	0 ~ 12	
Eosinofil	0.2	%	0 ~ 7	
Basofil	0.9	%	0 ~ 2.5	
Total Neutrofil	* 16.4	ribu/ $\mu$ L	1.5 ~ 7	
Total Lymphosit	2	ribu/ $\mu$ L	1 ~ 3.7	
Total Monosit	0.76	ribu/ $\mu$ L		
Total Eosinofil	0.0	ribu/ $\mu$ L		
Total Basofil	0.18			
Masa Pembekuan/CT	2.00	menit	1 ~ 3	
Masa Pendarahan/BT	2.30	menit	1 ~ 6	
Golongan Darah	O			
Catatan :				

Print By : SPY  
 08 Mei 2014  
 15:26



Dr. Edy Purwanto Msi. Med, SpPK  
 Nip. 19670220.200904.1.001



PEMERINTAH DAERAH KABUPATEN SRAGEN  
 INSTALASI LABORATORIUM PATOLOGI KLINIK  
 RSUD dr. SOEHADI PRIJONEGORO  
 Jln. Raya Sukowati No. 534. Sragen, Tlp. ( 0271 ) 891068



Penanggung Jawab : Dr. Edy Purwanto Msi. Med, SpPK (NIP. 19670220.200904.1.001)

Hal : 1 / 1

Nama	: LAGINEM	No. Lab.	: 1405070092	1492
No. RM	: 397273	No. Kunjung	: 140507001143	
Umur	: 32 Thn	Tanggal Terima	: 07/05/2014 (10:13)	
Kelamin	: Perempuan	Tanggal Validasi	: 07/05/2014 (10:26)	
Alamat	: MACAN MATI RT 10 GESI GESI	Dokter	: dr. PUJI HASTUTI, SpOG	
		Ruangan	: POLI KANDUNGAN	
		Ket. Klinik	:	

Jenis Pemeriksaan	Hasil	Unit	Nilai Normal	Metode
<b>HEMATOLOGI</b>				
<b>Darah Rutin 3</b>				
Hemoglobin	* 6.3	g/dL	12.2 ~ 18.1	
Eritrosit	* 3.41	juta/ $\mu$ L	4.04 ~ 6.13	
Hematokrit	* 21.4	%	37.7 ~ 53.7	
<b>Index Eritrosit</b>				
MCV	* 62.8	fL	80 ~ 97	
MCH	* 18.5	pg	27 ~ 31.2	
MCHC	* 29.4	g/dL	31.8 ~ 35.4	
Lekosit	8.40	ribu/ $\mu$ L	4.5 ~ 11.5	
Trombosit	* 516	ribu/ $\mu$ L	150 ~ 450	
RDW-CV	* 17	%	11.5 ~ 14.5	
MPV	6.5	fL	0 ~ 99.9	
<b>Hitung Jenis</b>				
Neutrofil	73.6	%	37 ~ 80	
MXD	8.2	%	4 ~ 18	
Limfosit	* 18.2	%	19 ~ 48	
Masa Pembekuan/CT	2.30	menit	1 ~ 3	
Masa Pendarahan/BT	3.30	menit	1 ~ 6	
Golongan Darah	B			

Catatan : Saran : Morfologi Darah Tepi

Print By : YV  
 08 Mei 2014  
 14:57



Sragen, 08 Mei 2014

Dr. Edy Purwanto Msi. Med, SpPK  
 Nip. 19670220.200904.1.001



PEMERINTAH DAERAH KABUPATEN SRAGEN  
**INSTALASI LABORATORIUM PATOLOGI KLINIK**  
**RSUD dr. SOEHADI PRIJONEGORO**  
 Jln. Raya Sukowati No. 534. Sragen, Tlp. ( 0271 ) 891068



Penanggung Jawab : Dr. Edy Purwanto Msi. Med, SpPK (NIP. 19670220.200904.1.001)

Hal : 1 / 1

Nama	: DWI DARYANTI, NY	No. Lab.	: 1405070141	141
No. RM	: 156417	No. Kunjung	: 140506000950	
Umur	: 32 Thn	Tanggal Terima	: 07/05/2014 (16:05)	
Kelamin	: Perempuan	Tanggal Validasi	: 07/05/2014 (16:06)	
Alamat	: PECING RT002/014 SRAGEN TENGAH SRAGEN	Dokter	: dr. ISMAIL JOKO S , SpOG	
		Ruangan	: CEMPAKA	
		Ket. Klinik	:	

Jenis Pemeriksaan	Hasil	Unit	Nilai Normal	Metode
<b>HEMATOLOGI</b>				
<b>Darah Rutin 1</b>				
Hemoglobin	• 11,8	g/dL	12.2 ~ 18.1	
Eritrosit	• 3,78	juta/ $\mu$ L	4.04 ~ 6.13	
Hematokrit	• 35,0	%	37.7 ~ 53.7	
<b>Index Eritrosit</b>				
MCV	92,7	fL	80 ~ 97	
MCH	31,2	pg	27 ~ 31.2	
MCHC	33,7	g/dL	31.8 ~ 35.4	
Lekosit	• 13,60	ribu/ $\mu$ L	4.5 ~ 11.5	
Trombosit	235	ribu/ $\mu$ L	150 ~ 450	
RDW-CV	11,8	%	11.5 ~ 14.5	
MPV	8,8	fL	0 ~ 99,9	
<b>Hitung Jenis</b>				
Neutrofil	• 80,7	%	37 ~ 80	
MXD	6,4	%	4 ~ 18	
Limfosit	• 12,9	%	19 ~ 48	
Catatan :				

Print By : SPY  
 08 Mei 2014  
 15:06



Dr. Edy Purwanto Msi. Med, SpPK  
 Nip. 19670220.200904.1.001



**PEMERINTAH DAERAH KABUPATEN SRAGEN  
INSTALASI LABORATORIUM PATOLOGI KLINIK  
RSUD dr. SOEHADI PRIJONEGORO**  
Jln. Raya Sukowati No. 534. Sragen, Tlp. ( 0271 ) 891068



Penanggung Jawab : Dr. Edy Purwanto Msi. Med, SpPK (NIP. 19670220.200904.1.001)

Hal : 1 / 1

Nama	: SUTARTI, NY	No. Lab.	: 1404150081	81
No. RM	: 235909	No. Kunjung	: 140415020465	
Umur	: 37 Thn	Tanggal Terima	: 15/04/2014 (12:18)	
Kelamin	: Perempuan	Tanggal Validasi	: 15/04/2014 (12:38)	
Alamat	: TARAMAN RT12 TARAMAN SIDOHARJO	Dokter	: dr. RUSBANDI, SpOG	
		Ruangan	: CEMPAKA	
		Ket. Klinik	:	

Jenis Pemeriksaan	Hasil	Unit	Nilai Normal	Metode
<b>HEMATOLOGI</b>				
<b>Darah Rutin 3</b>				
Hemoglobin	13.0	g/dL	12.2 ~ 18.1	
Eritrosit	* 3.94	juta/ $\mu$ L	4.04 ~ 6.13	
Hematokrit	38.0	%	37.7 ~ 53.7	
<b>Index Eritrosit</b>				
MCV	96.4	fL	80 ~ 97	
MCH	* 33.0	pg	27 ~ 31.2	
MCHC <sup>F</sup>	34.3	g/dL	31.8 ~ 35.4	
Lekosit	* 13.60	ribu/ $\mu$ L	4.5 ~ 11.5	
Trombosit	249	ribu/ $\mu$ L	150 ~ 450	
RDW-CV	11.9	%	11.5 ~ 14.5	
MPV	9.34	fL	0 ~ 99.9	
<b>Hitung Jenis</b>				
Neutrofil	75.3	%	37 ~ 80	
Limfosit	* 15.9	%	19 ~ 48	
Monosit	6.9	%	0 ~ 12	
Eosinofil	1.4	%	0 ~ 7	
Basofil	0.4	%	0 ~ 2.5	
Total Neutrofil	* 10.3	ribu/ $\mu$ L	1.5 ~ 7	
Total Lymphosit	2	ribu/ $\mu$ L	1 ~ 3.7	
Total Monosit	0.94	ribu/ $\mu$ L		
Total Eosinofil	0.2	ribu/ $\mu$ L		
Total Basofil	0.06			
Masa Pembekuan/CT	2,30	menit	1 ~ 3	
Masa Pendarahan/BT	2,30	menit	1 ~ 6	
Golongan Darah	O			
<b>IMUNOSEROLOGI</b>				
<b>Hepatitis Marker</b>				
HBsAg	Negatif (-)		Negatif	
Catatan :				

Print By : kst  
15 April 2014  
12:44

Sragen, 15 April 2014

Dr. Edy Purwanto Msi. Med, SpPK  
Nip. 19670220.200904.1.001





PEMERINTAH KABUPATEN SRAGEN  
**INSTALASI LABORATORIUM PATOLOGI KLINIK**  
**RSUD dr. SOEHADI PRIJONEGORO**  
 Jln. Raya Sukowati No. 534. Sragen, Tlp. ( 0271 ) 891068



Penanggung Jawab : Dr. Edy Purwanto Msi. Med, SpPK (NIP. 19670220.200904.1.001)

Hal : 1 / 1

Nama : <b>SRIYANTI</b>	No. Lab. : 1405080049	49
No. RM : 397278	No. Kunjung : 14050800	
Umur : 40 Thn	Tanggal Terima : 08/05/2014 (09:07)	
Kelamin : Perempuan	Tanggal Validasi : 08/05/2014 (10:20)	
Alamat : JONO TANON	Dokter : dr DIAN IKA SpOG	
	Ruangan : POL KANDUNGAN	
	Ket. Klinik :	

Jenis Pemeriksaan	Hasil	Unit	Nilai Normal	Metode
<b>HEMATOLOGI</b>				
<b>Darah Rutin 3</b>				
Hemoglobin	* 8.0	g/dL	12.2 ~ 18.1	
Eritrosit	* 3.39	juta/ $\mu$ L	4.04 ~ 6.13	
Hematokrit	* 26.2	%	37.7 ~ 53.7	
<b>Index Eritrosit</b>				
MCV	* 77.2	fL	80 ~ 97	
MCH	* 23.6	pg	27 ~ 31.2	
MCHC	* 30.5	g/dL	31.8 ~ 35.4	
Lekosit	* 13.30	ribu/ $\mu$ L	4.5 ~ 11.5	
Trombosit	* 512	ribu/ $\mu$ L	150 ~ 450	
RDW-CV	* 18.2	%	11.5 ~ 14.5	
MPV	7.4	fL	0 ~ 99.9	
<b>Hitung Jenis</b>				
Neutrofil	60.8	%	37 ~ 80	
MXD	7.5	%	4 ~ 18	
Limfosit	31.7	%	19 ~ 48	
Masa Pembekuan/CT	2,30	menit	1 ~ 3	
Masa Pendarahan/BT	3,00	menit	1 ~ 6	
Golongan Darah	B			
<b>KIMIA KLINIK</b>				
<b>Glukosa Darah</b>				
Glukosa Darah Sewaktu	179	mg/dL	< 200	
<b>Fungsi Hati</b>				
AST (SGOT)	17	U/l	< 31	
ALT (SGPT)	16	U/l	< 32	
<b>Fungsi Ginjal</b>				
Ureum	24.1	mg/dL	10 ~ 50	
Kreatinin	* 0.97	mg/dL	0.60 ~ 0.90	
<b>IMUNOSEROLOGI</b>				
<b>Hepatitis Marker</b>				
HBsAg	Negatif (-)		Negatif	
Catatan : Kesan : Dehidrasi				
Saran : Morfologi Darah Tepi				

Print By : YV  
 08 Mei 2014  
 14:49



Dr. Edy Purwanto Msi. Med, SpPK  
 Nip. 19670220.200904.1.001





REKAM MEDIS  
**INSTALASI LABORATORIUM PATOLOGI KLINIK**  
**RSUD dr. SOEHADI PRIJONEGORO**  
 Jln. Raya Sukowati No. 534. Sragen, Tlp. ( 0271 ) 891068



Penanggung Jawab : Dr. Edy Purwanto Msi. Med, SpPK (NIP. 19670220.200904.1.001)

Hal : 1 / 1

Nama : <b>TUMIYEM.NY</b>	No. Lab. : 1405080093	93
No. RM : 396843	No. Kunjung : 140506000986	
Umur : 45 Thn	Tanggal Terima : 08/05/2014 (11:34)	
Kelamin : Perempuan	Tanggal Validasi : 08/05/2014 (12:11)	
Alamat : GESING RT03/07 NGRANDU GEYER	Dokter : dr. ISMAIL JOKO S , SpOG	
	Ruangan : CEMPAKA	
	Ket. Klinik :	

Jenis Pemeriksaan	Hasil	Unit	Nilai Normal	Metode
<b>HEMATOLOGI</b>				
<b>Darah Rutin 1</b>				
Hemoglobin	* 11.4	g/dL	12.2 ~ 18.1	
Eritrosit	4.44	juta/ $\mu$ L	4.04 ~ 6.13	
Hematokrit	* 34.9	%	37.7 ~ 53.7	
<b>Index Eritrosit</b>				
MCV	* 78.6	fL	80 ~ 97	
MCH	* 25.7	pg	27 ~ 31.2	
MCHC	32.7	g/dL	31.8 ~ 35.4	
Lekosit	* 15.50	ribu/ $\mu$ L	4.5 ~ 11.5	
Trombosit	313	ribu/ $\mu$ L	150 ~ 450	
RDW-CV	* 19.5	%	11.5 ~ 14.5	
MPV	8.6	fL	0 ~ 99.9	
<b>Hitung Jenis</b>				
Neutrofil	* 83.3	%	37 ~ 80	
MXD	7.4	%	4 ~ 18	
Limfosit	* 9.3	%	19 ~ 48	
Catatan :				

Print By : YV  
 08 Mei 2014  
 14:50



Dr. Edy Purwanto Msi. Med, SpPK  
 NIP. 19670220.200904.1.001



PEMERINTAH DAERAH KABUPATEN SRAGEN  
**INSTALASI LABORATORIUM PATOLOGI KLINIK**  
**RSUD dr. SOEHADI PRIJONEGORO**  
 Jln. Raya Sukowati No. 534. Sragen, Tlp. ( 0271 ) 891068



Penanggung Jawab : Dr. Edy Purwanto Msi. Med, SpPK (NIP. 19670220.200904.1.001)

Hal : 1 / 1

Nama	: SITI MUSDALIFAH, NY	No. Lab.	: 1405070123	123
No. RM	: 396852	No. Kunjung	: 140507001418	
Umur	: 28 Thn	Tanggal Terima	: 07/05/2014 (12:38)	
Kelamin	: Perempuan	Tanggal Validasi	: 07/05/2014 (12:58)	
Alamat	: PONDOK RT03/06 TABAKBOYO MANTINGAN	Dokter	: dr. H. BAMBANG MULYANA D.S	
		Ruangan	: IGD/CPK	
		Ket. Klinik	:	

Jenis Pemeriksaan	Hasil	Unit	Nilai Normal	Metode
<b>HEMATOLOGI</b>				
<b>Darah Rutin 3</b>				
Hemoglobin	12,0	g/dL	12.2 ~ 18.1	
Eritrosit	4,24	juta/ $\mu$ L	4.04 ~ 6.13	
Hematokrit	35,3	%	37.7 ~ 53.7	
<b>Index Eritrosit</b>				
MCV	83,2	fL	80 ~ 97	
MCH	28,3	pg	27 ~ 31.2	
MCHC	34,0	g/dL	31.8 ~ 35.4	
Lekosit	11,10	ribu/ $\mu$ L	4.5 ~ 11.5	
Trombosit	273	ribu/ $\mu$ L	150 ~ 450	
RDW-CV	12,9	%	11.5 ~ 14.5	
MPV	8,7	fL	0 ~ 99.9	
<b>Hitung Jenis</b>				
Neutrofil	70,3	%	37 ~ 80	
MXD	7,5	%	4 ~ 18	
Limfosit	22,2	%	19 ~ 48	
Masa Pembekuan/CT	2,00	menit	1 ~ 3	
Masa Pendarahan/BT	2,30	menit	1 ~ 6	
Golongan Darah	A			
<b>KIMIA KLINIK</b>				
<b>Glukosa Darah</b>				
Glukosa Darah Sewaktu	95	mg/dL	< 200	
<b>IMUNOSEROLOGI</b>				
<b>Hepatitis Marker</b>				
HBsAg	Negatif (-)		Negatif	
<b>URINE</b>				
Tes Kehamilan	Positif (+)			
Catatan :				

Print By : SPY  
 08 Mei 2014  
 15:05



Dr. Edy Purwanto Msi. Med, SpPK  
 Nip. 19670220.200904.1.001



PEMERINTAH KABUPATEN SRAGEN  
**INSTALASI LABORATORIUM PATOLOGI KLINIK**  
**RSUD dr. SOEHADI PRIJONEGORO**  
 Jln. Raya Sukowati No. 534. Sragen, Tlp. ( 0271 ) 891068



Penanggung Jawab : Dr. Edy Purwanto Msi. Med. SpPK (NIP. 19670220.200904.1.001)

Hal : 1 / 1

Nama : <b>SUMIATI,NY</b>	No.Lab. : 1405070122
No.RM : 397281	No.Kunjung : 140507001387
Umur : 35 Thn	Tanggal Terima : 07/05/2014 (11:59)
Kelamin : Perempuan	Tanggal Validasi : 07/05/2014 (12:34)
Alamat : JAMBANGAN RT09 JAMBANGAN, MONDOKAN	Dokter : dr. PUJI HASTUTI, SpOG
	Ruangan : CEMPAKA
	Ket. Klinik :

Jenis Pemeriksaan	Hasil	Unit	Nilai Normal	Metode
<b>HEMATOLOGI</b>				
<b>Darah Rutin 3</b>				
Hemoglobin	12.0	g/dL	12.2 ~ 18.1	
Eritrosit	4.42	juta/ $\mu$ L	4.04 ~ 6.13	
Hematokrit	35.3	%	37.7 ~ 53.7	
<b>Index Eritrosit</b>				
MCV	79.8	fL	80 ~ 97	
MCH	27.1	pg	27 ~ 31.2	
MCHC	34.0	g/dL	31.8 ~ 35.4	
Lekosit	10.00	ribu/ $\mu$ L	4.5 ~ 11.5	
Trombosit	315	ribu/ $\mu$ L	150 ~ 450	
RDW-CV	13.7	%	11.5 ~ 14.5	
MPV	8.1	fL	0 ~ 99.9	
<b>Hitung Jenis</b>				
Neutrofil	69.1	%	37 ~ 80	
MXD	8.6	%	4 ~ 18	
Limfosit	22.3	%	19 ~ 48	
Masa Pembekuan/CT	2.00	menit	1 ~ 3	
Masa Pendarahan/BT	4.00	menit	1 ~ 6	
Golongan Darah	O			
<b>KIMIA KLINIK</b>				
<b>Glukosa Darah</b>				
Glukosa Darah Sewaktu	91	mg/dL	< 200	
<b>IMUNOSEROLOGI</b>				
<b>Hepatitis Marker</b>				
HBsAg	Negatif (-)		Negatif	
Catatan :				

Print By : SPY  
 08 Mei 2014  
 15:04

Sragen, 08 Mei 2014

Dr. Edy Purwanto Msi. Med. SpPK  
 NIP. 19670220.200904.1.001





PEMERINTAH KABUPATEN SRAGEN  
**INSTALASI LABORATORIUM PATOLOGI KLINIK**  
**RSUD dr. SOEHADI PRIJONEGORO**  
 Jln. Raya Sukowati No. 534. Sragen, Tlp. ( 0271 ) 891068



Penanggung Jawab : Dr. Edy Purwanto Msi. Med, SpPK (NIP. 19670220.200904.1.001)

Hal : 1 / 1

Nama : <b>DWI MURNI</b>	No. Lab. : 1405070112	112
No. RM : 397289	No. Kunjung : 14050700	
Umur : 31 Thn	Tanggal Terima : 07/05/2014 (11:24)	
Kelamin : Perempuan	Tanggal Validasi : 07/05/2014 (12:15)	
Alamat : KEDER RT03 MOJODOYONG	Dokter : dr. PUJI HASTUTI, SpOG	
KEDAWUNG	Ruangan : POL KANDUNGAN	
	Ket. Klinik :	

Jenis Pemeriksaan	Hasil	Unit	Nilai Normal	Metode
<b>HEMATOLOGI</b>				
<b>Darah Rutin 3</b>				
Hemoglobin	15.8	g/dL	12.7 ~ 18.7	
Eritrosit	5.27	juta/ $\mu$ L	4.1 ~ 5.3	
Hematokrit	46.3	%	42 ~ 62	
<b>Index Eritrosit</b>				
MCV	88.0	fL	84 ~ 128	
MCH	30.0	pg	26 ~ 38	
MCHC	34.1	g/dL	26 ~ 34	
Lekosit	7.58	ribu/ $\mu$ L	6 ~ 17.5	
Trombosit	371	ribu/ $\mu$ L	150 ~ 450	
RDW-CV	10.4	%	11.5 ~ 14.5	
MPV	8.85	fL	7.2 ~ 11.1	
<b>Hitung Jenis</b>				
Neutrofil	61.9	%	40 ~ 74	
Limfosit	29.2	%	19 ~ 48	
Monosit	4.8	%	1 ~ 6	
Eosinofil	3.1	%	1 ~ 5	
Basofil	0.9	%	0 ~ 1	
Total Neutrofil	4.69	ribu/ $\mu$ L	1.5 ~ 7	
Total Lymphosit	2	ribu/ $\mu$ L	1 ~ 3.7	
Total Monosit	0.37	ribu/ $\mu$ L		
Total Eosinofil	0.2	ribu/ $\mu$ L		
Total Basofil	0.07			
Masa Pembekuan/CT	2.00	menit	1 ~ 3	
Masa Pendarahan/BT	2.30	menit	1 ~ 6	
Golongan Darah	B			
<b>KIMIA KLINIK</b>				
<b>Glukosa Darah</b>				
Glukosa Darah Sewaktu	94	mg/dL	< 200	
<b>Fungsi Hati</b>				
AST (SGOT)	19	U/l	< 31	
ALT (SGPT)	9	U/l	< 32	
<b>Fungsi Ginjal</b>				
Ureum	13.8	mg/dL	10 ~ 50	
Kreatinin	0.82	mg/dL	0.60 ~ 0.90	
<b>IMUNOSEROLOGI</b>				
<b>Hepatitis Marker</b>				
HBsAg	Negatif (-)		Negatif	
Catatan :				

Print By : YV  
 08 Mei 2014  
 14:56





INSTALASI LABORATORIUM PATOLOGI KLINIK  
 RSUD dr. SOEHADI PRIJONEGORO  
 Jln. Raya Sukowati No. 534. Sragen, Tlp. ( 0271 ) 891068



Penanggung Jawab : Dr. Edy Purwanto Msi. Med, SpPK (NIP. 19670220.200904.1.001)

Hal : 1 / 1

Nama : <b>FAIQOTUL KHAMADAH , NY</b>	No. Lab. : 1405070145	145
No. RM : 397504	No. Kunjung : 140507001468	
Umur : 22 Thn	Tanggal Terima : 07/05/2014 (16:27)	
Kelamin : Perempuan	Tanggal Validasi : 07/05/2014 (16:59)	
Alamat : KARANGBANYU RT 04/03 WIDODAREN	Dokter : dr. PUJI HASTUTI, SpOG	
	Ruangan : CEMPAKA	
	Ket. Klinik :	

Jenis Pemeriksaan	Hasil	Unit	Nilai Normal	Metode
<b>HEMATOLOGI</b>				
<b>Darah Rutin 3</b>				
Hemoglobin	15,0	g/dL	12.2 ~ 18.1	
Eritrosit	5,16	juta/ $\mu$ L	4.04 ~ 6.13	
Hematokrit	44,1	%	37.7 ~ 53.7	
<b>Index Eritrosit</b>				
MCV	85,5	fL	80 ~ 97	
MCH	29,1	pg	27 ~ 31.2	
MCHC	34,0	g/dL	31.8 ~ 35.4	
Lekosit	10,80	ribu/ $\mu$ L	4.5 ~ 11.5	
Trombosit	220	ribu/ $\mu$ L	150 ~ 450	
RDW-CV	17,9	%	11.5 ~ 14.5	
MPV	8,4	fL	0 ~ 99.9	
<b>Hitung Jenis</b>				
Neutrofil	69,2	%	37 ~ 80	
MXD	7,5	%	4 ~ 18	
Limfosit	23,3	%	19 ~ 48	
Masa Pembekuan/CT	2,00	menit	1 ~ 3	
Masa Pendarahan/BT	2,00	menit	1 ~ 6	
Golongan Darah	B			
<b>KIMIA KLINIK</b>				
<b>Fungsi Hati</b>				
AST (SGOT)	51	U/l	< 31	
ALT (SGPT)	69	U/l	< 32	
<b>Fungsi Ginjal</b>				
Ureum	18,9	mg/dL	10 ~ 50	
Kreatinin	0,65	mg/dL	0.60 ~ 0.90	
<b>IMUNOSEROLOGI</b>				
<b>Hepatitis Marker</b>				
HBsAg	Negatif (-)		Negatif	
Catatan :				

Print By : SPY  
 08 Mei 2014  
 15:07



Dr. Edy Purwanto Msi. Med, SpPK  
 Nip. 19670220.200904.1.001



PEMERINTAH DAERAH KABUPATEN SRAGEN  
 INSTALASI LABORATORIUM PATOLOGI KLINIK  
 RSUD dr. SOEHADI PRIJONEGORO  
 Jln. Raya Sukowati No. 534. Sragen, Tlp. ( 0271 ) 891068



Penanggung Jawab : Dr. Edy Purwanto Msi. Med, SpPK (NIP. 19670220.200904.1.001)

Hal : 1 / 1

Nama	: HUMI SETYANINGSIH	No.Lab.	: 1405010037	37
No. RM	: 192959	No.Kunjung	: 140429024755	
Umur	: 23 Thn	Tanggal Terima	: 01/05/2014 (10:42)	
Kelamin	: Perempuan	Tanggal Validasi	: 01/05/2014 (11:20)	
Alamat	: TURI RT22 GUWOREJO KARANGMALANG	Dokter	: dr. RUSBANDI, SpOG	
		Ruangan	: CEMPAKA	
		Ket. Klinik	:	

		Unit	Nilai Normal	Metode
<b>HEMATOLOGI</b>				
Hemoglobin	12,2	g/dL	12.2 ~ 18.1	
Eritrosit	5,28	juta/ $\mu$ L	4.04 ~ 6.13	
<b>Index Eritrosit</b>				
MCV	* 77,2	fL	80 ~ 97	
MCHC	* 29,9	g/dL	31.8 ~ 35.4	
Lekosit	* 15,90	ribu/ $\mu$ L	4.5 ~ 11.5	
RDW-CV	* 19,7	%	11.5 ~ 14.5	
MPV	9,34	fL	0 ~ 99.9	
Neutrofil	* 86,9	%	37 ~ 80	
Limfosit	* 9,0	%	19 ~ 48	
Eosinofil	0,1	%	0 ~ 7	
Basofil	0,5	%	0 ~ 2.5	
Total Lymphosit	1	ribu/ $\mu$ L	1 ~ 3,7	
Total Monosit	0,55	ribu/ $\mu$ L		
Total Basofil	0,08			
Catatan : cv sudah diulang				

Print By : SPY

Sragen, 01 Mei 2014



Dr. Edy Purwanto Msi. Med, SpPK  
 Nip. 19670220.200904.1.001

### Lampiran 3



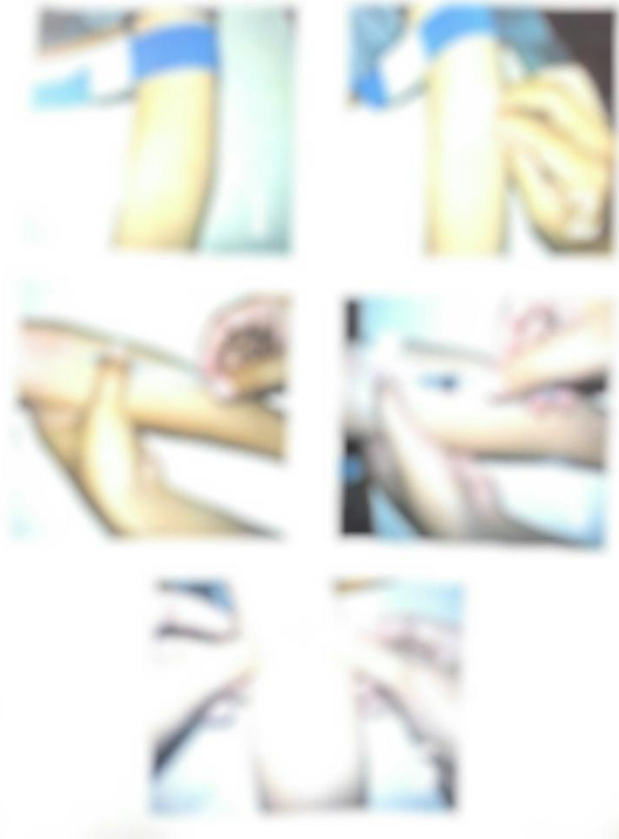
Gambar. CELL-DYN 3200

### Lampiran 4



Gambar. Sampel Pemeriksaan

Lampiran 5



Gambar. Pengambilan Darah Vena