

BAB V

KESIMPULAN DAN SARAN

A. Kesimpulan

Berdasarkan hasil analisis penelitian yang dilakukan, maka dapat disimpulkan bahwa terdapat hubungan negatif yang signifikan antara dukungan sosial dengan *Burnout* pada dosen Universitas Setia Budi Surakarta. Hasil penelitian ini adalah nilai korelasi sebesar $(r) = 0,318$ dengan $p = 0,041$ ($p < 0,05$) antara dukungan sosial dengan *burnout*. Hasil tersebut menandakan bahwa hipotesis dalam penelitian diterima. Tanda negatif pada nilai (r) menunjukkan arah hubungan negatif antara dukungan sosial dengan *burnout*. Artinya semakin tinggi dukungan sosial akan diiringi dengan rendahnya tingkat *burnout*. Sumbangan efektif yang didapat dari penelitian ini variabel dukungan sosial terhadap *burnout* adalah 10,1%. Hasil dari rata-rata skor dukungan sosial subjek dalam penelitian ini yaitu Dosen universitas Setia Budi Surakarta memiliki dukungan sosial yang sangat tinggi dan untuk skor rata-rata *burnout* dalam penelitian ini adalah rendah.

B. Saran

Berdasarkan hasil penelitian yang telah dilakukan, berikut adalah beberapa saran dari peneliti :

1. Bagi subjek penelitian

Bagi subjek penelitian yaitu merupakan dosen, diharapkan subjek mendapatkan dukungan dari sesama rekan kerja baik berupa informasi

Dukungan dalam bentuk umpan balik dapat mencegah *burnout* dalam bekerja, karena hal ini dapat membantu individu menyelesaikan permasalahan yang dihadapi. Dosen disarankan terus menjalin hubungan baik dengan rekan kerja.

2. Bagi Universitas

Bagi universitas disarankan untuk lebih meningkatkan dukungan sosial terhadap dosen untuk mengurangi *burnout* dalam pekerjaannya. Hal ini yang dapat dilakukan untuk mengurangi *burnout* maka perusahaan perlu memberikan perhatian terhadap dosen sehingga akan merasa terikat secara emosional dan menunjukkan kepeduliannya terhadap dosen, bersedia menerima kritik dan saran dari pihak dosen, memberikan apresiasi pada dosen dengan cara memberikan pujian atau *reward* serta memenuhi kebutuhan atau peralatan bekerja.

3. Bagi Peneliti Selanjutnya

- a. Bagi peneliti selanjutnya diharapkan memperluas ruang lingkup populasi dan penggalian informasi yang lebih menyeluruh contohnya memilih responden lebih luas atau dosen dari berbagai Universitas
- b. Bagi peneliti selanjutnya lebih memperhatikan faktor-faktor lain yang menyebabkan *burnout* pada kinerja dosen.

DAFTAR PUSTAKA

- Azwar, A. 2017. *Pengantar Metodologi Penelitian. Edisi New*. Jakarta: Bina Rupa Aksara.
- _____. 2013. *Penyusunan skala psikologi*. Yogyakarta: Pustaka Belajar.
- _____. 2012. *Reliabilitas dan Validitas*. Edisi 4, Yogyakarta: Pustaka Belajar.
- Candra, Ifani. Huda, Nurul A. 2017. Hubungan Antara Stres Kerja Dengan Burnout Pada Wanita Karir Yang Sudah Menikah Di Yayasan Igasar Padang. *Jurnal Psikohumanika*. Vol. 9, No. 1.
- Darmawan, Achmad Amrulloh Y. P., Silviandari, Ika A., Susilawati, Ika R. 2015. Hubungan *Burnout* dengan *Work-Life Balance* Pada Dosen Wanita. *Jurnal Mediapsi*. Vol. 1, No. 1.
- Estiane, Uthia. 2015. Pengaruh Dukungan Sosial Sahabat Terhadap Penyesuaian Sosial Mahasiswa Baru di Lingkungan Perguruan Tinggi. *Jurnal Psikologi Klinis dan Kesehatan Mental*. Vol. 4, No. 1.
- Handono, Tri O., Bashori Khoiruddin. 2013. Hubungan Antara Penyesuaian Diri dan Dukungan Sosial Terhadap Stres Lingkungan Pada Santri Baru. *Jurnal Fakultas Psikologi*. Vol. 1, No. 2.
- Hidayat, Taufik., Yusuf, Munawir., Karyanta, Nugraha A. 2015. Hubungan antara Burnout dan Locus of Control Eksternal dengan Intensi Turnover pada Tenaga Penjualan PT Budimas Makmur Mulia Surakarta. *Jurnal Psikologi UNS*. Vol. 3, No. 4.
- Lailani, Fereshti. 2012. Burnout pada Perawat Ditinjau Dari Efikasi Diri dan Dukungan Sosial. *Jurnal Telenta Psikologi*. Vol.01, No.01.
- Maslihah, Sri. 2011. Studi Tentang Hubungan Dukungan Sosial, Penyesuaian Sosial di Lingkungan Sekolah dan Prestasi Akademik Siswa SMPIT ASSYFA *Boarding School* Subang Jawa Barat. *Jurnal Psikologi Undip*. Vol. 10, No. 02.
- Muhaimin, Bibit., Pramono, Ejo R., Sutrisno. 2013. Pengaruh Dukungan Sosial dan Intensif Terhadap Kinerja Karyawan KUD Tri Jaya Sragen Kabupaten Banyuwangi. *Artikel Ilmial Hasil Penelitian Mahasiswa*. Jember: Universitas Jember.
- Mustomi, Dede. 2018. Persepsi Tentang Karakteristik Dosen Terhadap Motivasi Belajar Mahasiswa. *Jurnal Widya Cipta*. Vol 2, No., 1.
- News. 3 Agustus 2018. *Demo Kantor Terbuka : Tata Ruang Terbuka Mengurangi Kemampuan Karyawan*. Bond University : PT News.
- Nurjanah, Dwi. 2012. Hubungan Antara Dukungan Sosial dengan Kepuasan Kerja Pada karyawan Bagian Produksi Perusahaan Tekstil. *Skripsi*. Surakarta: Universitas Setia Budi.

- Pratiwi, Lia R. 2016. Hubungan Antara Dukungan Sosial Dengan Stres Kerja Pada Karyawan di PT dan Liris Sukoharjo. *Skripsi*. Surakarta: Universitas Setia Budi.
- Prijayanti, Isnia. 2015. Pengaruh Beban Kerja dan Dukungan Sosial Terhadap Burnout Pada Karyawan PT.X. *Skripsi*. Jakarta: Universitas Islam Negeri Syarif Hidayatullah.
- Purba, Johana., Yulianto, Aries., Widyanti Ervy. 2007. Pengaruh Dukungan Sosial Terhadap *Burnout* Pada Guru. *Jurnal Psikologi*. Vol. 5, No. 1.
- Rizka, Zasyatin. 2013. Sikap terhadap pengembangan karir dengan Burnout pada karyawan. *Jurnal Ilmiah Psikologi Terapan*. Vol. 01, No.02.
- Sarafino, E. P. 1994. *Health Psychology: Biopsychological Interactions*. Second Edition. Amerika: United states.
- Sarafino, E. P, Timothy W. Smith. 2002. *Health Psychology. Seventh Edition*. USA: John Wiley & Sons, Inc
- Satriyo, Moch. 2014. Stres Kerja terhadap *Burnout* Serta Implikasinya Pada Kinerja. *Jurnal Manajemendan Akuntansi*. Vol. 03, No. 02.
- Schaufeli, Wilmar B., Maslach, Christina., dan Marek, Tadeusz. 1993. *Professional Burnout. Recent Developments in Theory and Research: Human Resource Management*. London and New York: Routledge Library Editions.
- Setyaningrum, Pipin. 2014. Hubungan Antara Dukungan Sosial Dengan Stres Kerja Pada Tenaga Kesehatan Non Keperawatan Di RS. Ortopedi Prof. Dr. R Soeharso Surakarta. *Skripsi*. Surakarta: Universitas Muhammadiyah Surakarta.
- Subagyo, Ayu. 2014. Burnout Ditinjau Dari Budaya Organisasi dan Regulasi Emosi Pada Polisi di Polres Karanganyar. *Skripsi*: Surakarta: Universitas Sebelas Maret Surakarta.
- Sugiyono. 2008. *Metode Penelitian Kuantitatif Kualitatif dan R&D*. Bandung: ALFABETA
- Sugiyono. 2010. Pengaruh Dukungan Sosial dan Kepemimpinan Transformasional Terhadap Komitmen Organisasi dengan Mediator Motivasi Kerja. *Jurnal Psikologi*. Vol. 37, No, 01.
- Sugiyono. 2014. *Metode Penelitian Kombinasi*. Bandung: ALFABETA
- Suseno, Miftahun N. 2010. Pengaruh Dukungan Sosial dan Kepemimpinan Transformasional Terhadap Komitmen Organisasi dengan Mediator Motivasi Kerja. *Jurnal Psikologi*. Vol. 37, No. 01.
- Taylor, S E. 2007. *Health Psychology. Seventh Edition*. Singapore: McGraw-Hill Companies.

Trisnawaty, Risma I. 2015. Hubungan Antara *Burnout* Dengan Prestasi Kerja *Insurance Agents Prudential* Cabang Kantor Graha Prestasi Medan. *Skripsi*. Medan: Universitas HKBP Nommensen.

L

A

M

P

I

R

A

N

Lampiran 1. Kuesioner Penelitian

Kata Pengantar

Kepada Yth. Dosen

Universitas Setia Budi

Surakarta

Ditengah kesibukan anda saat ini, perkenalkan saya meminta kesediaan anda untuk meluangkan waktu sejenak guna mengisi kuesioner yang terlampir. Bila anda mengisi kuesioner dengan teliti dan tidak terlewati, kuesioner ini dapat berguna dalam usaha peningkatan kualitas dosen Universitas Setia Budi.

Kuesioner ini disusun untuk penelitian dalam rangka penyusunan skripsi S1 di Fakultas Psikologi Universitas Setia Budi Surakarta. Kuesioner ini tidak akan mempengaruhi nilai anda dalam pekerjaan. Segala informasi yang ada akan dijamin kerahasiaannya.

Atas bantuan dan kerjasama anda menjadi respon dalam penelitian ini, saya mengucapkan terimakasih. Semoga Tuhan YME membalas mal dan budi baik anda.

Hormat Saya,

Dian Fitriyanti

IDENTITAS RESPONDEN

1. Nama/inisial :
2. Jenis Kelamin : Laki-Laki/Perempuan*
3. Usia :
4. Lama Pekerjaan :

Nb : Coret yang tidak perlu (*)

Menyetujui

(.....)

Petunjuk Pengisian Kuesioner

Kuesioner berikut memuat sejumlah pernyataan. Silahkan Bapak/Ibu memilih setiap jawaban yang sesuai dengan apa yang Bapak/Ibu rasakan terhadap pernyataan.

1. Tulislah terlebih dahulu identitas diri Bapak/Ibu
2. Baca dan pahami pernyataan tersebut sesuai dengan perasaan Bapak/Ibu dengan cara tanda silang (X) pada salah satu pilihan jawaban yang tersedia.
3. Bapak/Ibu hanya diperbolehkan memilih satu jawaban pada setiap pernyataan. Pilihan jawaban hendaknya sesuai dengan keadaan yang sebenar-benarnya. Jawaban yang dipilih semuanya adalah baik dan benar. Tidak ada jawaban yang salah
4. Adapun alternatif pilihan jawaban yang disediakan, sebagai berikut:
SS = **Sangat Sesuai** dengan diri anda
S = **Sesuai** dengan diri anda
TS = **Tidak Sesuai** dengan diri anda
STS = **Sangat Tidak Sesuai** dengan diri anda
5. Apabila Bapak/Ibu akan menggantikan jawaban yang tidak tepat berilah tanda sama dengan (=) pada jawaban yang kurang tepat

Selamat mengisi dan terima kasih atas partisipasinya

Skala Dukungan Sosial

No.	Pernyataan	SS	S	TS	STS
1	Dengan senang hati rekan kerja mendengarkan masalah-masalah saya.				
2	Rekan kerja memahami perasaan yang saya inginkan				
3	Rekan kerja memberi rasa nyaman kepada saya				
4	Saat saya mengalami masalah keuangan, rekan kerja mau membantu meminjamkan uang kepada saya.				
5	Rekan kerja bersedia memberi contoh ketika saya tidak paham cara menggunakan peralatan kerja.				
6	Tempat saya bekerja menyediakan perlengkapan yang memadai untuk para dosen.				
7	Rekan kerja memberikan motivasi ketika saya melakukan kesalahan.				
8	Rekan kerja memberi nasihat agar saya lebih giat dalam bekerja.				
9	Rekan kerja memberi saran agar saya lebih giat dalam bekerja.				
10	Rekan kerja meluangkan waktunya di luar pekerjaan untuk menemani saya.				
11	Rekan kerja datang menjenguk saya ketika saya sakit.				
12	Rekan kerja memberi rasa nyaman kepada saya				
13	Ketika ada masalah rekan kerja justru menyalahkan saya.				
14	Rekan kerja sering mengabaikan pendapat saya.				
15	Tidak ada yang bersedia mendengarkan keluhan saya.				
16	Saya tidak mendapatkan jaminan kesehatan dari tempat kerja.				
17	Rekan kerja enggan membantu ketika saya kesulitan dalam mengerjakan sesuatu.				
18	Saya kesulitan mendapatkan fasilitas yang dapat membantu pekerjaan.				
19	Saya menerima kritik dan kata-kata negatif dari rekan kerja.				
20	Ketika saya mengalami masalah, rekan kerja				

No.	Pernyataan	SS	S	TS	STS
	justru menyalahkan keadaan saya.				
21	Rekan kerja kurang memberikan solusi yang berguna untuk mengatasi masalah saya.				
22	Rekan kerja enggan berkumpul dengan saya.				
23	Rekan kerja tidak memperdulikan keadaan saya.				
24	Saya kesulitan mendapatkan informasi dari rekan kerja.				
25	Saat saya bersedih rekan kerja membantu menenangkan.				
26	Rekan kerja menanyakan keadaan saya bila terlihat tidak seperti biasanya.				
27	Rekan kerja mengajarkan cara menggunakan peralatan kerja ketika saya tidak paham.				
28	Rekan kerja bersedia meminjamkan barang-barang yang saya perlukan.				
29	Pihak universitas menyediakan fasilitas yang memadai untuk mrnunjang keperluan saya.				
30	Saran-saran yang diberikan rekan kerja membuat saya bersemangat dalam bekerja.				
31	Rekan kerja mengingatkan saya ketika melakukan kesalahan.				
32	Rekan kerja menasihati saya agar bekerja dengan baik				
33	Rekan kerja datang menjenguk saya ketika sakit				
34	Rekan kerja menawarkan untuk membantu kesulitan yang saya alami.				
35	Rekan kerja mengajak saya untuk berlibur di luar jam kerja.				
36	Rekan kerja enggan membantu ketika saya berada dalam kesulitan.				
37	Ketika saya mengalami permasalahan, atasan kurang memberikan perhatian.				
38	Rekan kerja memberi penjelasan dengan baik terhadap hal-hal yang saya tanyakan				
39	Ketika saya menghadapi masalah, rekan kerja saya cenderung menghindar				
1	Saya merasakan emosi saya terkuras karena pekerjaan.				

No.	Pernyataan	SS	S	TS	STS
2	Saya merasa lelah secara fisik ketika selesai bekerja				
3	Saya merasa lelah ketika bangun pagi karena harus bekerja dan menghadapi Mahasiswa.	-			
4	Saya mudah untuk memahami perasaan yang saya inginkan.				
5	Saya merasa bahwa saya memperlakukan Mahasiswa dengan kurang perhatian.				
6	Menghadapi Mahasiswa dan pekerjaan dalam bekerja untuk mereka membuat saya merasa tertekan.				
7	Saya bisa melayani mahasiswa dan pekerjaan dengan efektif				
8	Saya merasa sangat lelah dan jenuh dengan pekerjaan saya.				
9	Saya merasa memberikan pengaruh positif teradap mahasiswa, rekan kerja, dan atasan.				
10	Saya merasa kurang percaya diri ketika bergaul dengan rekan kerja				
11	Saya merasa pekerjaan ini sangat membebani saya secara emosional.				
12	Saya merasa sangat bersemangat dalam bekerja.				
13	Saya merasa pekerjaan ini membuat saya frustrasi.				
14	Saya merasa bekerja terlalu keras				
15	Saya merasa tidak peduli apa yang ada disekitar saya termasuk dengan rekan kerja.				
16	Bekerja menghadapi rekan kerja dan mahasiswa secara langsung membuat saya merasa stress.				

No.	Pernyataan	SS	S	TS	STS
17	Saya dengan mudah dapat menciptakan suasana yang santai ketika sedang dalam pekerjaan dan mengajar.				
18	Saya merasa bahagia ketika melayani mahasiswa dan rekan dalam dalam menghadapi pekerjaan.				
19	Saya telah mendapatkan pengalaman yang banyak dan berharga dalam pekerjaan saya.				
20	Saya merasa karir saya tidak akan berubah dan meningkat.				
21	Saya menghadapi masalah-masalah emosional dalam pekerjaan saya dengan tenang dan kepala dingin.				
22	Saya merasa atasan tidak mendorong akan prestasi pekerjaan saya.				

TERIMAKASIH ☺

Lampiran 2. Data Uji Coba Dukungan Sosial

NO.	Tabulasi Data Dukungan Sosial																																					Total					
	Butir Aitem																																										
	1	2	3	4	5	6	7	8	9	10	11	12	13	14	15	16	17	18	19	20	21	22	23	24	25	26	27	28	29	30	31	32	33	34	35	36	37	38	39				
Endang	3	3	3	3	3	2	3	3	3	2	3	3	2	3	3	3	3	3	2	3	3	4	3	3	3	3	3	3	3	3	3	3	3	3	3	2	3	3	3	3	113		
Mardiyono	3	3	3	3	3	3	3	3	2	3	3	3	3	3	4	4	3	3	1	3	3	4	3	4	3	3	3	4	3	3	3	2	3	3	3	3	3	2	3	3	117		
Suseno	3	2	2	3	3	3	3	2	3	1	3	2	2	3	3	4	3	3	1	2	3	3	4	4	3	3	3	3	3	2	3	2	3	3	1	3	3	3	2	105			
Nuraini	3	3	4	3	3	3	3	3	4	3	3	4	3	4	3	3	2	3	2	3	3	3	3	3	3	3	3	3	3	4	3	3	3	3	2	2	3	3	3	118			
Jason	4	4	4	4	4	2	4	4	4	4	4	4	3	3	3	3	3	2	1	3	2	4	3	3	2	2	4	3	2	4	3	4	4	4	4	4	3	2	4	3	127		
Rina	3	3	4	2	4	3	3	3	3	3	3	4	3	2	4	4	3	3	3	3	3	4	3	4	3	4	4	3	3	4	4	3	3	3	3	3	3	3	4	3	127		
Pudiastuti	3	3	2	3	3	2	2	3	2	3	2	2	2	3	4	2	2	2	2	2	2	3	3	2	2	3	3	3	2	2	2	2	2	2	2	3	3	2	2	2	2	94	
Dzakwan	2	2	2	2	2	3	2	2	2	2	3	2	2	3	3	4	3	3	3	2	4	2	3	3	2	2	2	2	3	2	2	3	3	3	2	3	2	2	2	2	2	96	
Wiwin	2	2	1	2	2	1	2	1	2	1	1	1	2	2	2	3	2	3	2	2	2	2	2	2	2	2	2	2	1	1	2	1	2	1	2	1	2	2	2	2	2	69	
Dewi	3	2	3	2	3	3	3	3	3	2	3	3	3	3	2	2	3	3	2	3	3	3	3	3	3	3	2	3	3	3	3	3	3	3	3	3	3	4	3	3	3	111	
Endang	3	3	3	2	3	3	3	2	3	2	3	3	3	3	3	3	3	3	3	3	3	3	3	3	3	3	3	3	3	3	3	3	3	3	3	2	2	3	3	3	3	112	
Nang	3	3	3	3	3	3	3	2	2	2	3	3	3	2	4	4	3	3	1	3	3	4	3	4	3	3	3	4	3	3	3	2	3	3	3	3	3	3	3	4	3	116	
Vivin	3	3	4	2	4	3	3	3	3	3	3	4	3	2	4	4	3	2	3	3	3	3	3	4	3	4	4	3	3	4	4	3	3	3	3	3	3	3	3	4	3	125	
Sugiarti	2	2	2	2	2	2	2	2	2	2	3	2	2	3	3	4	3	3	2	2	2	2	3	3	2	2	2	2	2	2	2	2	3	3	3	2	3	2	2	2	2	91	
Didik	3	2	2	3	3	3	3	2	3	2	3	2	2	3	3	4	3	3	2	2	3	3	4	4	3	3	3	3	3	2	3	2	3	3	2	3	3	2	3	3	2	108	
Tri	3	3	2	4	3	2	2	3	2	3	2	2	1	3	4	2	2	2	2	1	2	3	3	2	2	3	3	3	2	2	2	2	2	2	2	2	3	3	2	2	2	1	92
Ana	4	3	3	3	3	3	3	3	3	3	3	3	3	4	4	3	3	3	2	3	2	3	3	3	3	3	3	3	3	3	3	3	3	3	3	3	3	3	3	4	3	119	
Rizal	4	4	4	4	4	2	4	3	4	4	3	4	3	3	3	3	3	2	1	3	2	4	3	3	2	2	4	3	2	4	3	4	3	4	4	4	3	3	4	3	125		
Destik	2	2	1	1	2	2	1	2	2	1	2	1	2	1	2	3	2	3	2	2	2	1	2	2	2	2	2	1	2	2	2	2	2	2	2	2	1	2	2	2	2	71	
Desi	3	2	3	2	3	3	3	3	2	3	3	3	3	2	2	3	3	2	3	3	3	3	3	3	3	2	3	3	3	3	3	3	3	3	3	3	4	3	3	3	3	111	
Fitri	3	3	4	2	4	3	3	2	3	2	3	4	3	3	3	4	3	3	3	3	3	4	3	3	3	4	4	3	3	4	4	3	3	3	4	3	3	3	3	3	124		
Nila	3	3	4	4	4	3	3	3	2	4	3	4	3	3	4	3	3	3	2	3	2	3	3	4	3	3	4	4	3	3	3	2	3	3	3	3	3	3	4	3	123		

NO.	Tabulasi Data Dukungan Sosial																															Total								
	Butir Aitem																																							
Jena	3	3	3	4	3	3	4	4	2	2	3	3	2	3	3	3	3	2	2	3	4	4	3	4	3	3	4	3	3	3	1	3	3	3	3	3	2	116		
Dwi	2	2	1	2	2	2	1	1	2	2	2	1	2	2	2	3	3	3	2	2	2	2	3	3	1	2	2	1	3	2	3	1	3	2	2	2	2	78		
Ismi	3	3	3	2	3	3	3	3	3	4	3	3	3	3	3	3	3	3	3	3	3	3	3	3	3	3	3	3	3	3	3	3	3	2	3	3	3	3	116	
Raden	3	3	3	2	3	3	3	3	3	3	3	3	3	3	3	3	2	3	3	3	3	3	3	3	3	3	3	3	3	3	3	3	3	2	3	3	3	3	114	
Taufik	3	2	3	2	3	2	3	3	3	2	3	3	3	3	3	3	2	3	2	3	2	2	2	2	3	3	3	2	2	3	2	2	3	2	2	3	2	2	3	99
Carolina	3	2	2	2	3	3	3	3	3	2	3	2	3	3	2	3	2	3	3	3	3	2	2	3	3	3	2	3	2	2	3	3	2	3	2	3	2	3	3	103
Rizal	2	2	3	2	3	1	3	3	3	2	3	3	2	2	3	3	2	2	2	2	2	3	2	1	3	3	3	3	1	3	2	3	3	2	1	2	2	3	2	92
Rumdeya	3	2	3	2	3	3	3	3	3	2	3	3	3	3	3	3	2	3	2	3	2	2	2	2	3	3	3	2	3	3	2	2	3	2	3	2	3	2	3	102

Lampiran 3. Data Hasil Uji Coba Dukungan Sosial

NO.	Tabulasi Data Dukungan Sosial																																			Total			
	Butir Aitem																																						
	1	2	3	4	5	6	7	8	9	10	11	12	13	14	15	16	17	18	19	20	21	22	23	24	25	26	27	28	29	30	31	32	33	34	35	36			
Endang	3	3	3	3	3	2	3	3	3	2	3	3	2	3	3	3	3	3	4	3	3	3	3	3	3	3	3	3	3	3	3	2	3	3	3	3	3	105	
Mardiyono	3	3	3	3	3	3	3	3	2	3	3	3	3	3	4	3	3	3	4	3	4	3	3	3	4	3	3	3	2	3	3	3	3	2	3	3	3	109	
Suseno	3	2	2	3	3	3	3	2	3	1	3	2	2	3	3	3	2	3	3	4	4	3	3	3	3	3	2	3	2	3	3	1	3	3	3	2	97		
Nuraini	3	3	4	3	3	3	3	3	4	3	3	4	3	4	3	2	3	3	3	3	3	3	3	3	3	3	4	3	3	3	3	2	2	3	3	3	110		
Jason	4	4	4	4	4	2	4	4	4	4	4	4	3	3	3	3	3	2	4	3	3	2	2	4	3	2	4	3	4	4	4	4	4	3	2	4	3	121	
Rina	3	3	4	2	4	3	3	3	3	3	3	4	3	2	4	3	3	3	4	3	4	3	4	4	3	3	4	4	3	3	3	3	3	3	3	4	3	117	
Pudiasuti	3	3	2	3	3	2	2	3	2	3	2	2	2	3	4	2	2	2	3	3	2	2	3	3	3	2	2	2	2	2	3	3	2	2	2	2	2	88	
Dzakwan	2	2	2	2	2	3	2	2	2	2	3	2	2	3	3	3	2	4	2	3	3	2	2	2	2	3	2	2	3	3	3	2	3	2	2	2	2	86	
Wiwin	2	2	1	2	2	1	2	1	2	1	1	1	2	2	2	2	2	2	2	2	2	2	2	2	2	1	1	2	1	2	1	2	1	2	2	2	2	61	
Dewi	3	2	3	2	3	3	3	3	3	2	3	3	3	3	2	3	3	3	3	3	3	3	2	3	3	3	3	3	3	3	3	3	3	3	4	3	3	3	104
Endang	3	3	3	2	3	3	3	2	3	2	3	3	3	3	3	3	3	3	3	3	3	3	3	3	3	3	3	3	3	3	2	2	3	3	3	3	3	103	
Nang	3	3	3	3	3	3	3	2	2	3	3	3	2	4	3	3	3	4	3	4	3	3	3	4	3	3	3	2	3	3	3	3	3	3	4	3	3	108	
Vivin	3	3	4	2	4	3	3	3	3	3	3	4	3	2	4	3	3	3	3	3	4	3	4	4	3	3	4	4	3	3	3	3	3	3	3	4	3	116	
Sugiarti	2	2	2	2	2	2	2	2	2	2	3	2	2	3	3	3	2	2	2	3	3	2	2	2	2	2	2	2	2	3	3	3	2	3	2	2	2	82	
Didik	3	2	2	3	3	3	3	2	3	2	3	2	2	3	3	3	2	3	3	4	4	3	3	3	3	3	2	3	2	3	3	2	3	3	3	2	99		
Tri	3	3	2	4	3	2	2	3	2	3	2	2	1	3	4	2	1	2	3	3	2	2	3	3	3	2	2	2	2	2	3	3	2	2	2	1	86		
Ana	4	3	3	3	3	3	3	3	3	3	3	3	3	4	4	3	3	2	3	3	3	3	3	3	3	3	3	3	3	3	3	3	3	3	4	3	3	111	
Rizal	4	4	4	4	4	2	4	3	4	4	3	4	3	3	3	3	3	2	4	3	3	2	2	4	3	2	4	3	4	3	4	4	3	3	4	3	3	119	
Destik	2	2	1	1	2	2	1	2	2	1	2	1	2	1	2	2	2	2	1	2	2	2	2	2	1	2	2	2	2	2	2	1	2	2	2	2	2	63	
Desi	3	2	3	2	3	3	3	3	2	3	3	3	3	2	3	3	3	3	3	3	3	3	2	3	3	3	3	3	3	3	3	3	4	3	3	3	3	104	
Fitri	3	3	4	2	4	3	3	2	3	2	3	4	3	3	3	3	3	3	4	3	3	3	4	4	3	3	4	4	3	3	3	4	3	3	3	3	114		
Nila	3	3	4	4	4	3	3	3	2	4	3	4	3	3	4	3	3	2	3	3	4	3	3	4	3	3	4	4	3	3	3	3	3	3	3	4	3	115	

NO.	Tabulasi Data Dukungan Sosial																														Total						
	Butir Aitem																																				
Jena	3	3	3	4	3	3	4	4	2	2	3	3	2	3	3	3	2	3	4	4	3	4	3	3	4	3	3	3	1	3	3	3	3	3	3	2	108
Dwi	2	2	1	2	2	2	1	1	2	2	2	1	2	2	2	3	2	2	2	3	3	1	2	2	1	2	2	1	3	2	3	1	3	2	2	2	70
Ismi	3	3	3	2	3	3	3	3	3	4	3	3	3	3	3	3	3	3	3	3	3	3	3	3	3	3	3	3	3	3	3	2	3	3	3	3	107
Raden	3	3	3	2	3	3	3	3	3	3	3	3	3	3	3	3	3	3	3	3	3	3	3	3	3	3	3	3	3	3	3	2	3	3	3	3	106
Taufik	3	2	3	2	3	2	3	3	3	2	3	3	3	3	3	2	3	2	2	2	2	3	3	3	2	2	3	2	2	3	2	2	2	3	2	3	91
Carolina	3	2	2	2	3	3	3	3	3	2	3	2	3	3	2	2	3	3	3	2	2	3	3	3	2	3	2	2	3	3	2	3	2	3	3	3	94
Rizal	2	2	3	2	3	1	3	3	3	2	3	3	2	2	3	2	2	2	3	2	1	3	3	3	3	1	3	2	3	3	2	1	2	2	3	2	85
Rumdeya	3	2	3	2	3	3	3	3	3	2	3	3	3	3	3	2	3	2	2	2	2	3	3	3	2	3	3	2	2	3	2	3	2	3	2	3	94

Lampiran 4. Data Uji Coba *Burnout*

No.	Tabulasi Data <i>Burnout</i>																					Total	
	Butir Aitem																						
	1	2	3	4	5	6	7	8	9	10	11	12	13	14	15	16	17	18	19	20	21	22	
Endang	2	3	2	2	1	2	2	2	2	2	2	2	1	2	1	2	2	2	1	2	3	2	42
Mardiyono	2	3	2	2	2	2	2	2	2	2	2	2	2	2	2	2	2	2	2	2	3	2	46
Suseno	3	3	3	2	2	2	2	2	2	2	2	2	2	2	2	2	3	2	2	3	2	3	50
Nuraini	3	3	2	2	2	3	2	2	2	2	3	2	3	3	2	2	2	3	2	3	2	3	53
Jason	1	1	1	2	2	1	1	1	1	1	1	1	1	1	1	1	1	1	1	2	1	3	27
Rina	2	3	3	2	2	2	2	2	2	2	2	2	2	2	2	2	2	2	2	2	2	2	46
Pudiastuti	3	3	2	2	2	2	2	2	2	2	1	2	1	2	4	2	2	2	2	3	2	3	48
Dzakwan	2	3	2	2	2	3	2	2	3	2	2	2	3	3	1	2	2	2	2	2	2	3	49
Wiwin	3	3	3	2	2	2	3	3	2	2	2	2	2	2	2	2	2	2	2	2	2	3	50
Dewi	2	3	2	2	1	1	2	1	2	2	2	2	3	3	1	1	1	2	2	2	2	2	41
Endang	4	4	3	3	1	3	3	2	2	2	2	2	2	2	4	1	3	2	1	2	2	3	53
Nang	3	3	1	2	3	1	3	2	2	2	2	3	2	3	1	1	3	3	3	3	3	2	51
Vivin	3	3	3	3	3	3	2	2	2	2	3	2	3	3	2	2	2	3	2	3	2	3	56
Sugiarti	2	3	2	2	2	2	2	2	1	1	2	2	2	3	1	2	2	2	2	2	2	2	43
Didik	2	3	2	2	2	2	2	2	1	1	2	2	1	2	1	1	1	1	1	2	3	3	39
Tri	2	2	1	2	3	2	2	2	2	2	2	3	2	3	2	2	2	2	2	3	3	3	49
Ana	3	3	2	2	2	2	2	2	2	1	2	3	2	2	1	2	2	2	2	4	4	4	51
Rizal	2	2	1	2	2	2	2	3	2	2	2	2	1	2	2	2	2	2	2	2	2	2	43
Destik	2	2	2	2	2	2	3	3	2	2	2	2	2	2	2	2	3	2	2	2	2	3	48
Desi	3	3	3	2	2	2	2	2	2	2	2	2	2	3	1	2	2	2	2	2	2	2	47
Fitri	2	2	2	2	1	2	2	2	2	2	2	2	1	4	2	2	4	2	2	2	2	2	46
Nila	2	3	3	2	2	2	2	2	2	2	1	2	2	2	2	2	2	2	1	1	2	2	43

No.	Tabulasi Data <i>Burnout</i>																					Total	
	Butir Aitem																						
Jena	3	2	3	2	2	2	2	2	2	2	2	1	1	1	3	2	2	2	2	2	2	2	44
Dwi	2	2	2	2	2	2	3	2	2	2	2	2	2	3	3	2	2	2	2	2	2	3	49
Ismi	2	3	2	2	1	1	2	2	2	2	2	2	2	2	2	2	1	1	1	2	2	2	40
Raden	2	4	2	2	2	2	2	2	2	3	2	1	2	3	1	2	1	2	2	2	1	2	44
Taufik	3	3	2	2	2	1	2	2	2	1	1	2	1	2	2	2	2	2	1	2	1	2	40
Carolina	2	3	2	2	1	1	2	2	1	1	1	2	1	1	1	1	2	1	1	2	2	2	34
Rizal	3	3	2	2	2	2	2	2	2	2	2	2	2	2	2	2	2	2	2	2	2	2	46
Rumdeya	2	2	2	1	2	2	2	3	2	2	2	2	2	2	2	1	2	1	1	1	2	1	39

Lampiran 5. Data Hasil Uji Coba *Burnout*

No.	Tabulasi Data <i>Burnout</i>																				Total
	Butir Aitem																				
	1	2	3	4	5	6	7	8	9	10	11	12	13	14	15	16	17	18	19	20	
Endang	2	3	2	1	2	2	2	2	2	2	1	2	1	2	2	2	1	2	3	2	38
Mardiyono	2	3	2	2	2	2	2	2	2	2	2	2	2	2	2	2	2	2	3	2	42
Suseno	3	3	2	2	2	2	2	2	2	2	2	2	2	2	3	2	2	3	2	3	45
Nuraini	3	3	2	2	3	2	2	2	3	2	3	3	2	2	2	3	2	3	2	3	49
Jason	1	1	2	2	1	1	1	1	1	1	1	1	1	1	1	1	1	2	1	3	25
Rina	2	3	2	2	2	2	2	2	2	2	2	2	2	2	2	2	2	2	2	2	41
Pudiastuti	3	3	2	2	2	2	2	2	1	2	1	2	4	2	2	2	2	3	2	3	44
Dzakwan	2	3	2	2	3	2	3	2	2	2	3	3	1	2	2	2	2	2	2	3	45
Wiwin	3	3	2	2	2	3	2	2	2	2	2	2	2	2	2	2	2	2	2	3	44
Dewi	2	3	2	1	1	2	2	2	2	2	3	3	1	1	1	2	2	2	2	2	38
Endang	4	4	3	1	3	3	2	2	2	2	2	2	4	1	3	2	1	2	2	3	48
Nang	3	3	2	3	1	3	2	2	2	3	2	3	1	1	3	3	3	3	3	2	48
Vivin	3	3	3	3	3	2	2	2	3	2	3	3	2	2	2	3	2	3	2	3	51
Sugiarti	2	3	2	2	2	2	1	1	2	2	2	3	1	2	2	2	2	2	2	2	39
Didik	2	3	2	2	2	2	1	1	2	2	1	2	1	1	1	1	1	2	3	3	35
Tri	2	2	2	3	2	2	2	2	2	3	2	3	2	2	2	2	2	3	3	3	46
Ana	3	3	2	2	2	2	2	1	2	3	2	2	1	2	2	2	2	4	4	4	47
Rizal	2	2	2	2	2	2	2	2	2	2	1	2	2	2	2	2	2	2	2	2	39
Destik	2	2	2	2	2	3	2	2	2	2	2	2	2	2	3	2	2	2	2	3	43
Desi	3	3	2	2	2	2	2	2	2	2	2	3	1	2	2	2	2	2	2	2	42
Fitri	2	2	2	1	2	2	2	2	2	2	1	4	2	2	4	2	2	2	2	2	42
Nila	2	3	2	2	2	2	2	2	1	2	2	2	2	2	2	1	1	2	2	2	38
Jena	3	2	2	2	2	2	2	2	1	1	1	3	2	2	2	2	2	2	2	2	39

No.	Tabulasi Data <i>Burnout</i>																				Total	
	Butir Aitem																					
Dwi	2	2	2	2	2	3	2	2	2	2	2	3	3	2	2	2	2	2	2	3	3	45
Ismi	2	3	2	1	1	2	2	2	2	2	2	2	2	2	1	1	1	2	2	2	2	36
Raden	2	4	2	2	2	2	2	3	2	1	2	3	1	2	1	2	2	2	2	1	2	40
Taufik	3	3	2	2	1	2	2	1	1	2	1	2	2	2	2	2	1	2	1	2	2	36
Carolina	2	3	2	1	1	2	1	1	1	2	1	1	1	1	2	1	1	2	2	2	2	30
Rizal	3	3	2	2	2	2	2	2	2	2	2	2	2	2	2	2	2	2	2	2	2	42
Rumdeya	2	2	1	2	2	2	2	2	2	2	2	2	1	2	1	1	1	2	1	2	2	34

Lampiran 6. Koefisien Kolerasi Item Total dan Reliability Skala Dukungan Sosial

Case Processing Summary

		N	%
Cases	Valid	30	100,0
	Excluded ^a	0	,0
	Total	30	100,0

a. Listwise deletion based on all variables in the procedure.

Reliability Statistics

Cronbach's Alpha	N of Items
,957	39

Item-Total Statistics

Item-Total Statistics

	Scale Mean if Item Deleted	Scale Variance if Item Deleted	Corrected Item-Total Correlation	Cronbach's Alpha if Item Deleted
VAR00001	104,23	243,013	,754	,955
VAR00002	104,50	243,155	,660	,955
VAR00003	104,33	230,368	,889	,953
VAR00004	104,57	245,564	,389	,957
VAR00005	104,10	240,093	,825	,954
VAR00006	104,57	244,116	,597	,955
VAR00007	104,33	238,023	,801	,954
VAR00008	104,47	243,085	,568	,956
VAR00009	104,40	245,283	,524	,956
VAR00010	104,70	239,666	,594	,956
VAR00011	104,30	243,390	,756	,955
VAR00012	104,33	230,368	,889	,953
VAR00013	104,57	244,392	,646	,955
VAR00014	104,33	247,540	,431	,956
VAR00015	104,07	245,926	,451	,956
VAR00016	103,97	252,102	,178	,958
VAR00017	104,43	247,840	,554	,956
VAR00018	104,37	257,689	-,122	,958
VAR00019	105,03	256,240	-,023	,959

VAR00020	104,53	243,982	,676	,955
VAR00021	104,53	249,637	,350	,957
VAR00022	104,13	236,947	,768	,954
VAR00023	104,23	248,599	,422	,956
VAR00024	104,20	241,545	,575	,956
VAR00025	104,43	245,564	,550	,956
VAR00026	104,33	246,920	,464	,956
VAR00027	104,10	240,093	,825	,954
VAR00028	104,37	236,516	,756	,954
VAR00029	104,53	243,706	,623	,955
VAR00030	104,27	238,271	,771	,954
VAR00031	104,47	235,154	,880	,953
VAR00032	104,50	249,569	,292	,957
VAR00033	104,30	243,390	,756	,955
VAR00034	104,30	246,838	,544	,956
VAR00035	104,60	236,386	,630	,955
VAR00036	104,43	247,840	,554	,956
VAR00037	104,47	246,464	,631	,955
VAR00038	104,20	237,131	,813	,954
VAR00039	104,53	243,982	,676	,955

Keterangan : pemberian warna menunjukkan item yang gugur.

Scale Statistics

Mean	Variance	Std. Deviation	N of Items
107,13	256,189	16,006	39

Lampiran 7. Koefisien Kolerasi Item Total dan Reliability Skala Dukungan Sosial

Case Processing Summary

		N	%
Cases	Valid	30	100,0
	Excluded ^a	0	,0
	Total	30	100,0

a. Listwise deletion based on all variables in the procedure.

Reliability Statistics

Cronbach's Alpha	N of Items
,962	36

Item-Total Statistics

Item-Total Statistics

	Scale Mean if Item Deleted	Scale Variance if Item Deleted	Corrected Item-Total Correlation	Cronbach's Alpha if Item Deleted
VAR00001	96,20	240,303	,782	,961
VAR00002	96,47	240,464	,684	,961
VAR00003	96,30	228,079	,893	,959
VAR00004	96,53	242,326	,428	,963
VAR00005	96,07	237,651	,836	,960
VAR00006	96,53	242,464	,566	,962
VAR00007	96,30	235,528	,814	,960
VAR00008	96,43	240,185	,599	,961
VAR00009	96,37	242,792	,536	,962
VAR00010	96,67	236,851	,617	,961
VAR00011	96,27	241,237	,750	,961
VAR00012	96,30	228,079	,893	,959
VAR00013	96,53	242,326	,635	,961
VAR00014	96,30	245,114	,440	,962
VAR00015	96,03	243,620	,453	,962
VAR00017	96,40	245,834	,536	,962
VAR00020	96,50	241,914	,665	,961
VAR00021	96,50	248,052	,311	,963
VAR00022	96,10	234,438	,780	,960
VAR00023	96,20	246,372	,420	,962
VAR00024	96,17	239,868	,551	,962

VAR00025	96,40	243,628	,532	,962
VAR00026	96,30	245,183	,436	,962
VAR00027	96,07	237,651	,836	,960
VAR00028	96,33	233,954	,771	,960
VAR00029	96,50	242,052	,592	,961
VAR00030	96,23	235,978	,774	,960
VAR00031	96,43	233,289	,865	,960
VAR00032	96,47	247,223	,296	,963
VAR00033	96,27	241,237	,750	,961
VAR00034	96,27	244,202	,567	,962
VAR00035	96,57	233,564	,651	,961
VAR00036	96,40	245,834	,536	,962
VAR00037	96,43	244,461	,613	,961
VAR00038	96,17	234,833	,816	,960
VAR00039	96,50	241,914	,665	,961

Scale Statistics

Mean	Variance	Std. Deviation	N of Items
99,10	253,886	15,934	36

Lampiran 8. Koefisien Kolerasi Item Total dan Reliability Skala *Burnout*

Case Processing Summary

		N	%
Cases	Valid	30	100,0
	Excluded ^a	0	,0
	Total	30	100,0

a. Listwise deletion based on all variables in the procedure.

Reliability Statistics

Cronbach's Alpha	N of Items
,846	22

Item-Total Statistics

	Scale Mean if Item Deleted	Scale Variance if Item Deleted	Corrected Item-Total Correlation	Cronbach's Alpha if Item Deleted
VAR00001	42,83	31,592	,602	,832
VAR00002	42,47	33,706	,287	,846
VAR00003	43,10	33,955	,250	,847
VAR00004	43,20	34,579	,400	,842
VAR00005	43,33	34,023	,291	,845
VAR00006	43,30	31,803	,614	,832
VAR00007	43,10	33,403	,517	,837
VAR00008	43,17	34,902	,203	,847
VAR00009	43,33	33,471	,548	,837
VAR00010	43,40	33,903	,385	,841
VAR00011	43,37	32,723	,552	,835
VAR00012	43,23	33,909	,391	,841
VAR00013	43,37	32,102	,469	,838
VAR00014	42,87	32,533	,420	,840
VAR00015	43,50	32,879	,299	,848
VAR00016	43,43	34,530	,312	,844
VAR00017	43,23	32,254	,437	,839
VAR00018	43,33	31,402	,730	,827
VAR00019	43,50	32,603	,557	,835
VAR00020	42,97	33,206	,451	,839
VAR00021	43,10	33,403	,294	,846
VAR00022	42,77	33,771	,314	,844

Scale Statistics

Mean	Variance	Std. Deviation	N of Items
45,23	36,185	6,015	22

Lampiran 9. Koefisien Kolerasi Item Total dan Reliability Skala *Burnout*

Case Processing Summary

		N	%
Cases	Valid	30	100,0
	Excluded ^a	0	,0
	Total	30	100,0

a. Listwise deletion based on all variables in the procedure.

Reliability Statistics

Cronbach's Alpha	N of Items
,847	21

Item-Total Statistics

	Scale Mean if Item Deleted	Scale Variance if Item Deleted	Corrected Item-Total Correlation	Cronbach's Alpha if Item Deleted
VAR00001	40,77	30,392	,602	,832
VAR00002	40,40	32,386	,298	,846
VAR00003	41,03	32,723	,248	,848
VAR00004	41,13	33,223	,428	,842
VAR00005	41,27	32,823	,284	,846
VAR00006	41,23	30,668	,603	,833
VAR00007	41,03	32,309	,487	,839
VAR00009	41,27	32,271	,540	,838
VAR00010	41,33	32,713	,375	,842
VAR00011	41,30	31,528	,547	,836
VAR00012	41,17	32,695	,384	,842
VAR00013	41,30	30,769	,485	,837
VAR00014	40,80	31,200	,436	,840
VAR00015	41,43	31,702	,292	,849
VAR00016	41,37	33,413	,282	,845
VAR00017	41,17	31,109	,427	,840
VAR00018	41,27	30,133	,743	,827
VAR00019	41,43	31,357	,561	,835
VAR00020	40,90	31,886	,467	,839
VAR00021	41,03	32,102	,302	,846
VAR00022	40,70	32,493	,320	,844

Scale Statistics

Mean	Variance	Std. Deviation	N of Items
43,17	34,902	5,908	21

Lampiran 10. Koefisien Kolerasi Item Total dan Reliability Skala *Burnout*

Case Processing Summary

		N	%
Cases	Valid	30	100,0
	Excluded ^a	0	,0
	Total	30	100,0

a. Listwise deletion based on all variables in the procedure.

Reliability Statistics

Cronbach's Alpha	N of Items
,848	20

Item-Total Statistics

	Scale Mean if Item Deleted	Scale Variance if Item Deleted	Corrected Item-Total Correlation	Cronbach's Alpha if Item Deleted
VAR00001	38,63	28,585	,565	,835
VAR00002	38,27	30,547	,258	,849
VAR00004	39,00	31,172	,406	,844
VAR00005	39,13	30,533	,312	,846
VAR00006	39,10	28,783	,575	,835
VAR00007	38,90	30,231	,482	,840
VAR00009	39,13	30,189	,536	,839
VAR00010	39,20	30,648	,365	,844
VAR00011	39,17	29,385	,560	,836
VAR00012	39,03	30,378	,426	,842
VAR00013	39,17	28,764	,478	,839
VAR00014	38,67	29,057	,446	,841
VAR00015	39,30	29,803	,269	,852
VAR00016	39,23	31,357	,263	,847
VAR00017	39,03	29,068	,423	,842
VAR00018	39,13	27,982	,766	,827
VAR00019	39,30	29,114	,594	,835
VAR00020	38,77	29,633	,497	,839
VAR00021	38,90	29,817	,328	,847
VAR00022	38,57	30,323	,330	,846

Scale Statistics

Mean	Variance	Std. Deviation	N of Items
41,03	32,723	5,720	20

Lampiran 11. Skala Penelitian setelah Uji Coba

Skala Dukungan Sosial Setelah Uji Coba

No.	Pernyataan	SS	S	TS	STS
1	Dengan senang hati rekan kerja mendengarkan masalah-masalah saya.				
2	Rekan kerja memahami perasaan yang saya inginkan				
3	Rekan kerja memberi rasa nyaman kepada saya				
4	Saat saya mengalami masalah keuangan, rekan kerja mau membantu meminjamkan uang kepada saya.				
5	Rekan kerja bersedia memberi contoh ketika saya tidak paham cara menggunakan peralatan kerja.				
6	Tempat saya bekerja menyediakan perlengkapan yang memadai untuk para dosen.				
7	Rekan kerja memberikan motivasi ketika saya melakukan kesalahan.				
8	Rekan kerja memberi nasihat agar saya lebih giat dalam bekerja.				
9	Rekan kerja memberi saran agar saya lebih giat dalam bekerja.				
10	Rekan kerja meluangkan waktunya di luar pekerjaan untuk menemani saya.				
11	Rekan kerja datang menjenguk saya ketika saya sakit.				
12	Rekan kerja memberi rasa nyaman kepada saya				
13	Ketika ada masalah rekan kerja justru menyalahkan saya.				
14	Rekan kerja sering mengabaikan pendapat saya.				
15	Tidak ada yang bersedia mendengarkan keluhan saya.				
16	Rekan kerja enggan membantu ketika saya kesulitan dalam mengerjakan sesuatu.				
17	Ketika saya mengalami masalah, rekan kerja justru menyalahkan keadaan saya.				
18	Rekan kerja kurang memberikan solusi yang berguna untuk mengatasi masalah saya.				
19	Rekan kerja enggan berkumpul dengan saya.				
20	Rekan kerja tidak memperdulikan keadaan saya.				
21	Saya kesulitan mendapatkan informasi dari rekan				

No.	Pernyataan	SS	S	TS	STS
	kerja.				
22	Saat saya bersedih rekan kerja membantu menenangkan.				
23	Rekan kerja menanyakan keadaan saya bila terlihat tidak seperti biasanya.				
24	Rekan kerja mengajarkan cara menggunakan peralatan kerja ketika saya tidak paham.				
25	Rekan kerja bersedia meminjamkan barang-barang yang saya perlukan.				
26	Pihak universitas menyediakan fasilitas yang memadai untuk menunjang keperluan saya.				
27	Saran-saran yang diberikan rekan kerja membuat saya bersemangat dalam bekerja.				
28	Rekan kerja mengingatkan saya ketika melakukan kesalahan.				
29	Rekan kerja menasihati saya agar bekerja dengan baik				
30	Rekan kerja datang menjenguk saya ketika sakit				
31	Rekan kerja menawarkan untuk membantu kesulitan yang saya alami.				
32	Rekan kerja mengajak saya untuk berlibur di luar jam kerja.				
33	Rekan kerja enggan membantu ketika saya berada dalam kesulitan.				
34	Ketika saya mengalami permasalahan, atasan kurang memberikan perhatian.				
35	Rekan kerja memberi penjelasan dengan baik terhadap hal-hal yang saya tanyakan				
36	Ketika saya menghadapi masalah, rekan kerja saya cenderung menghindar				

No.	Pernyataan	SS	S	TS	STS
1	Saya merasakan emosi saya terkuras karena pekerjaan.				
2	Saya merasa lelah secara fisik ketika selesai bekerja				
3	Saya mudah untuk memahami perasaan yang saya inginkan.				
4	Saya merasa bahwa saya memperlakukan Mahasiswa dengan kurang perhatian.				
5	Menghadapi Mahasiswa dan pekerjaan dalam bekerja untuk mereka membuat saya merasa tertekan.				
6	Saya bisa melayani mahasiswa dan pekerjaan dengan efektif				
7	Saya merasa memberikan pengaruh positif teradap mahasiswa, rekan kerja, dan atasan.				
8	Saya merasa kurang percaya diri ketika bergaul dengan rekan kerja				
9	Saya merasa pekerjaan ini sangat membebani saya secara emosional.				
10	Saya merasa sangat bersemangat dalam bekerja.				
11	Saya merasa pekerjaan ini membuat saya frustrasi.				
12	Saya merasa bekerja terlalu keras				
13	Saya merasa tidak peduli apa yang ada disekitar saya termasuk dengan rekan kerja.				
14	Bekerja menghadapi rekan kerja dan mahasiswa secara langsung membuat saya merasa stress.				
15	Saya dengan mudah dapat menciptakan suasana yang santai ketika sedang dalam pekerjaan dan mengajar.				

16	Saya merasa bahagia ketika melayani mahasiswa dan rekan dalam dalam menghadapi pekerjaan.				
17	Saya telah mendapatkan pengalaman yang banyak dan berharga dalam pekerjaan saya.				
18	Saya merasa karir saya tidak akan berubah dan meningkat.				
19	Saya menghadapi masalah-masalah emosional dalam pekerjaan saya dengan tenang dan kepala dingin.				
20	Saya merasa atasan tidak mendorong akan prestasi pekerjaan saya.				

TERIMAKASIH ☺

Lampiran 12. Data Penelitian *Burnout*

NO.	Tabulasi Data <i>Burnout</i>																				Total
	Butir Aitem																				
	1	2	3	4	5	6	7	8	9	10	11	12	13	14	15	16	17	18	19	20	
Supriyono	3	3	2	2	2	2	2	2	2	1	1	1	1	2	2	2	2	2	2	2	38
Peni	2	1	2	1	1	1	1	2	2	1	1	3	2	2	2	2	1	2	2	2	33
Narimo	3	3	1	1	1	1	1	1	1	2	1	3	1	2	2	2	2	1	1	2	32
Titik S	2	3	2	3	2	2	2	2	2	2	2	2	2	2	3	2	2	2	2	2	43
Kris	3	3	2	2	2	2	2	1	2	1	1	2	2	2	2	2	1	2	2	2	38
Prilya	2	1	2	2	2	2	2	2	2	2	2	2	2	2	2	2	2	2	2	2	39
Bagus	2	2	2	2	2	2	2	2	2	2	2	2	2	2	2	2	2	2	2	2	40
Yolan	1	3	1	1	2	1	2	2	1	1	1	2	1	3	2	1	2	1	3	2	33
Yari	2	2	2	2	2	2	2	2	2	2	2	2	2	2	2	2	2	2	2	2	40
Khasan	2	2	2	2	2	2	2	3	2	2	2	2	2	2	1	2	1	2	2	2	39
Kartinah	2	2	2	2	2	2	2	1	2	1	1	2	2	2	2	2	2	2	1	2	36
Supriyadi	2	2	2	2	2	1	1	2	1	2	2	2	2	2	2	2	2	2	2	2	37
Widodo	2	2	2	2	2	2	2	2	2	2	2	1	2	2	2	2	2	2	2	2	39
Suhartinah	2	2	2	2	2	2	2	2	3	1	2	2	1	2	1	1	2	3	1	3	38
Sri Rejeki	2	2	2	2	2	1	2	2	2	2	2	1	2	2	2	2	2	1	1	1	35
Sumardi	2	1	2	2	2	2	3	2	2	2	2	2	1	2	2	2	2	2	2	2	39
Patria	2	1	2	2	1	2	2	2	1	2	2	1	2	2	2	2	2	1	2	2	35
Dewi A	2	2	2	2	2	2	1	1	2	2	2	2	2	2	2	2	2	2	2	2	38
Sugiyar	3	3	2	2	2	2	2	1	1	2	1	2	1	2	2	2	2	1	2	2	37
Sunardi	1	2	2	2	2	2	2	2	2	2	1	2	1	1	2	2	2	2	2	1	35
Rosita	1	1	2	1	3	3	2	2	1	2	2	2	1	1	3	2	1	2	2	2	36
Gunawan	2	2	2	2	2	2	2	1	1	1	1	1	2	1	2	1	2	2	1	1	31
Waluyo	2	2	2	1	2	2	2	1	2	3	1	1	1	1	2	2	1	2	2	2	34
Petrus	1	3	1	1	1	2	2	1	1	1	1	2	1	1	2	2	2	1	2	2	30
Dewi Eko	3	3	1	1	1	2	2	1	1	2	1	2	1	2	1	2	1	1	1	1	30
Mamik	3	3	2	2	2	2	2	2	2	2	2	2	2	2	2	2	2	1	2	2	41
Yunus	2	2	2	2	2	2	2	2	2	2	2	2	2	2	2	2	2	2	2	1	39
Adhie	2	3	2	2	2	2	2	1	2	2	2	3	1	2	2	2	1	3	2	3	41
Ratna	2	3	2	2	2	2	2	2	2	2	2	2	2	2	2	2	2	2	2	2	41
Siti	2	3	2	1	2	2	1	1	2	2	2	3	1	2	2	1	2	2	2	2	37
Yustinus	2	2	2	1	1	1	1	2	1	2	2	2	1	1	2	1	1	2	1	2	30
Lukito	3	2	2	1	1	2	2	1	1	2	2	2	2	2	2	2	1	2	2	1	35
Ros	2	3	2	1	2	2	2	2	2	2	2	2	2	2	2	2	2	3	2	3	42
Ika P	2	3	2	1	1	2	1	2	1	2	1	2	1	1	2	1	1	2	2	2	32
Erni	2	2	2	3	2	2	2	2	2	3	2	3	2	2	2	2	1	2	2	2	42
Samuel	3	2	2	2	1	2	2	2	2	2	1	2	1	1	1	1	1	4	3	4	39
Ganet	2	2	2	1	2	2	2	2	2	2	1	3	2	2	4	2	2	2	2	2	41
Ignatius	2	3	1	1	2	1	1	1	2	2	1	2	1	1	1	1	1	2	1	4	31
Sujoko	3	2	2	2	2	2	2	2	2	2	2	3	2	2	2	2	2	2	2	2	42
Titiek P	3	3	2	2	2	2	1	3	3	2	1	2	3	2	2	2	2	1	1	2	41
Ifandari	2	3	1	1	1	1	1	1	3	4	2	3	1	1	1	1	1	4	2	4	38
Dian K	3	3	2	2	2	2	2	3	2	2	2	3	1	2	3	1	1	2	2	2	42
Meta	2	3	2	3	1	2	2	2	1	3	1	3	1	1	3	3	3	2	3	2	43
Yane	3	3	1	1	2	2	2	1	1	2	1	2	1	1	2	1	1	3	2	3	35
Nur	3	3	2	2	1	2	2	1	2	2	1	2	2	2	2	2	1	2	2	2	38
Rinda	2	2	2	1	2	3	2	3	2	3	2	3	1	2	3	2	2	2	2	2	43
Ida	2	3	2	2	2	2	2	2	1	2	2	2	1	1	2	1	1	2	2	2	36
Hery	2	2	2	2	2	2	2	2	2	1	2	2	2	2	2	1	1	2	2	2	37

NO.	Tabulasi Data <i>Burnout</i>																		Total		
	Butir Aitem																				
Anita N	2	2	1	2	2	2	2	2	2	2	2	2	1	2	1	1	1	2	1	2	34
Lucia	2	3	2	1	2	2	2	2	2	2	1	2	1	2	2	2	1	2	3	2	38
Finisha	3	3	2	3	1	3	2	1	1	2	2	3	1	1	3	3	3	3	3	2	45

Lampiran 13. Data Penelitian setelah *outlier Burnout*

NO.	Tabulasi Data <i>Burnout</i>																				Total
	Butir Aitem																				
	1	2	3	4	5	6	7	8	9	10	11	12	13	14	15	16	17	18	19	20	
Peni	2	1	2	1	1	1	1	2	2	1	1	3	2	2	2	2	1	2	2	2	33
Narimo	3	3	1	1	1	1	1	1	1	2	1	3	1	2	2	2	2	1	1	2	32
Titik S	2	3	2	3	2	2	2	2	2	2	2	2	2	2	3	2	2	2	2	2	43
Kris	3	3	2	2	2	2	2	1	2	1	1	2	2	2	2	2	1	2	2	2	38
Prilya	2	1	2	2	2	2	2	2	2	2	2	2	2	2	2	2	2	2	2	2	39
Bagus	2	2	2	2	2	2	2	2	2	2	2	2	2	2	2	2	2	2	2	2	40
Yolan	1	3	1	1	2	1	2	2	1	1	1	2	1	3	2	1	2	1	3	2	33
Yari	2	2	2	2	2	2	2	2	2	2	2	2	2	2	2	2	2	2	2	2	40
Khasan	2	2	2	2	2	2	2	3	2	2	2	2	2	2	1	2	1	2	2	2	39
Kartinah	2	2	2	2	2	2	2	1	2	1	1	2	2	2	2	2	2	2	1	2	36
Supriyadi	2	2	2	2	2	1	1	2	1	2	2	2	2	2	2	2	2	2	2	2	37
Widodo	2	2	2	2	2	2	2	2	2	2	2	1	2	2	2	2	2	2	2	2	39
Suhartinah	2	2	2	2	2	2	2	2	3	1	2	2	1	2	1	1	2	3	1	3	38
Sri Rejeki	2	2	2	2	2	1	2	2	2	2	2	1	2	2	2	2	2	1	1	1	35
Sumardi	2	1	2	2	2	2	3	2	2	2	2	2	1	2	2	2	2	2	2	2	39
Patria	2	1	2	2	1	2	2	2	1	2	2	1	2	2	2	2	2	1	2	2	35
Dewi A	2	2	2	2	2	2	1	1	2	2	2	2	2	2	2	2	2	2	2	2	38
Sugiyar	3	3	2	2	2	2	2	1	1	2	1	2	1	2	2	2	2	1	2	2	37
Sunardi	1	2	2	2	2	2	2	2	2	2	1	2	1	1	2	2	2	2	2	1	35
Gunawan	2	2	2	2	2	2	2	1	1	1	1	1	2	1	2	1	2	2	1	1	31
Petrus	1	3	1	1	1	2	2	1	1	1	1	2	1	1	2	2	2	1	2	2	30
Dewi Eko	3	3	1	1	1	2	2	1	1	2	1	2	1	2	1	2	1	1	1	1	30
Mamik	3	3	2	2	2	2	2	2	2	2	2	2	2	2	2	2	2	1	2	2	41
Yunus	2	2	2	2	2	2	2	2	2	2	2	2	2	2	2	2	2	2	2	1	39
Adhie	2	3	2	2	2	2	2	1	2	2	2	3	1	2	2	2	1	3	2	3	41
Ratna	2	3	2	2	2	2	2	2	2	2	2	2	2	2	2	2	2	2	2	2	41
Siti	2	3	2	1	2	2	1	1	2	2	2	3	1	2	2	1	2	2	2	2	37
Yustinus	2	2	2	1	1	1	1	2	1	2	2	2	1	1	2	1	1	2	1	2	30
Lukito	3	2	2	1	1	2	2	1	1	2	2	2	2	2	2	2	1	2	2	1	35
Ros	2	3	2	1	2	2	2	2	2	2	2	2	2	2	2	2	2	3	2	3	42
Ika P	2	3	2	1	1	2	1	2	1	2	1	2	1	1	2	1	1	2	2	2	32
Samuel	3	2	2	2	1	2	2	2	2	2	1	2	1	1	1	1	1	4	3	4	39
Ganet	2	2	2	1	2	2	2	2	2	2	1	3	2	2	4	2	2	2	2	2	41
Ignatius	2	3	1	1	2	1	1	1	2	2	1	2	1	1	1	1	1	2	1	4	31
Sujoko	3	2	2	2	2	2	2	2	2	2	2	3	2	2	2	2	2	2	2	2	42
Titiek P	3	3	2	2	2	2	1	3	3	2	1	2	3	2	2	2	2	1	1	2	41
Ifandari	2	3	1	1	1	1	1	1	3	4	2	3	1	1	1	1	1	4	2	4	38
Dian K	3	3	2	2	2	2	2	3	2	2	2	3	1	2	3	1	1	2	2	2	42
Meta	2	3	2	3	1	2	2	2	1	3	1	3	1	1	3	3	3	2	3	2	43
Yane	3	3	1	1	2	2	2	1	1	2	1	2	1	1	2	1	1	3	2	3	35
Nur	3	3	2	2	1	2	2	1	2	2	1	2	2	2	2	2	1	2	2	2	38
Ida	2	3	2	2	2	2	2	2	1	2	2	2	1	1	2	1	1	2	2	2	36
Hery	2	2	2	2	2	2	2	2	2	1	2	2	2	2	2	1	1	2	2	2	37
Anita N	2	2	1	2	2	2	2	2	2	2	2	2	1	2	1	1	1	2	1	2	34
Lucia	2	3	2	1	2	2	2	2	2	2	1	2	1	2	2	2	1	2	3	2	38
Finisha	3	3	2	3	1	3	2	1	1	2	2	3	1	1	3	3	3	3	3	2	45

Lampiran 14. Data Penelitian Dukungan Sosial

NO.	Tabulasi Data Dukungan Sosial																																				Total
	Butir Aitem																																				
	1	2	3	4	5	6	7	8	9	10	11	12	13	14	15	16	17	18	19	20	21	22	23	24	25	26	27	28	29	30	31	32	33	34	35	36	
Supriyono	3	3	3	2	3	2	3	3	3	2	3	3	3	2	2	3	3	2	2	3	3	2	2	3	2	2	3	3	3	3	2	3	3	2	3	2	94
Peni	3	3	4	2	3	3	3	3	3	3	3	4	3	3	3	4	3	3	4	4	4	3	3	3	3	4	3	3	3	3	2	3	3	3	3	3	113
Narimo	3	3	3	2	3	3	3	3	3	2	3	3	4	3	3	3	3	3	3	3	3	3	3	3	3	3	3	3	3	3	3	3	3	3	3	3	107
Titik S	3	3	3	3	3	3	3	3	3	3	3	3	3	3	3	3	3	3	3	3	2	2	2	3	3	3	3	3	3	3	3	3	3	3	2	3	104
Kris	3	3	3	3	3	3	3	3	3	3	3	3	4	3	3	3	3	3	4	3	3	3	3	3	3	3	3	3	3	3	2	4	3	3	3	4	111
Priya	3	3	3	3	3	3	3	3	3	3	3	3	3	3	3	3	3	3	3	3	3	3	3	3	3	3	3	3	3	3	3	3	3	3	3	3	108
Bagus	3	3	3	2	3	2	3	3	3	3	3	3	3	3	3	3	3	3	3	3	2	3	3	3	2	3	3	3	3	2	2	3	3	3	3	102	
Yolan	3	4	4	4	4	3	4	4	4	4	4	4	4	4	4	4	2	4	4	4	4	4	4	4	3	4	4	4	4	4	2	4	4	4	4	137	
Yari	3	3	3	3	1	3	3	3	3	3	3	3	3	3	3	3	3	3	3	3	3	3	3	3	3	3	3	3	3	3	3	3	3	3	3	106	
Khasan	3	3	3	2	3	2	3	3	3	3	3	3	3	3	3	3	3	3	3	3	3	3	3	3	2	3	3	3	2	3	3	3	3	3	3	104	
Kartinah	3	3	3	3	3	3	3	3	3	3	3	3	3	3	3	3	3	3	3	3	3	3	3	3	3	3	3	3	3	3	3	3	3	3	3	108	
Supriyadi	3	3	3	3	4	4	3	3	3	3	3	3	4	3	2	3	4	3	3	3	4	3	4	3	4	3	3	3	3	3	2	2	3	4	4	114	
Widodo	3	3	4	3	3	3	3	2	3	3	4	4	3	2	3	2	4	2	3	3	3	4	4	3	3	3	3	3	4	3	3	4	2	3	3	111	
Suhartinah	3	3	3	3	2	3	3	3	3	3	3	3	3	3	3	3	3	3	3	3	2	3	3	3	3	3	3	3	3	3	3	3	2	2	3	104	
Sri Rejeki	3	3	3	3	3	2	3	3	3	2	3	3	4	3	3	3	3	4	3	4	3	3	3	4	2	3	3	2	3	4	3	3	4	3	3	110	
Sumardi	3	3	3	3	3	4	3	3	3	3	3	3	3	3	3	3	3	3	3	3	3	3	3	3	4	3	3	3	3	3	3	3	3	3	3	110	
Patria	4	3	4	3	3	3	4	3	3	3	3	3	4	3	3	3	3	3	3	3	2	3	3	3	3	3	3	3	3	3	4	2	2	3	2	109	
Dewi A	3	3	3	3	3	3	3	3	3	4	3	3	3	3	3	4	3	3	4	3	4	3	3	4	3	3	4	3	3	3	4	3	4	4	3	118	
Sugiyar	3	3	3	3	3	3	3	2	3	3	3	3	3	3	3	3	3	3	3	3	1	3	3	3	3	3	3	3	3	3	3	3	3	4	3	106	
Sunardi	4	3	4	4	4	4	4	4	4	4	4	1	4	4	1	4	1	3	1	3	4	4	4	4	4	4	4	4	4	4	3	1	3	4	3	123	
Rosita	3	3	3	3	2	2	3	2	2	3	2	3	3	3	2	3	3	2	3	3	3	3	2	3	2	3	3	2	3	2	3	2	3	3	3	96	
Gunawan	3	3	3	3	3	3	3	3	3	2	3	3	3	3	3	3	3	3	3	3	3	3	3	3	3	3	3	2	3	2	2	3	3	3	3	104	
Waluyo	3	3	3	3	3	1	1	2	3	2	1	3	2	2	2	3	3	3	2	2	3	3	3	2	3	1	3	3	1	3	3	3	3	3	3	90	
Petrus	3	3	3	3	3	3	3	3	3	3	3	3	3	3	3	3	3	3	3	3	3	3	3	3	3	3	3	3	3	2	3	3	3	3	3	107	
Dewi Eko	3	3	3	2	3	3	3	3	3	3	3	3	3	3	3	3	3	3	3	4	3	3	3	3	3	3	3	3	3	3	3	3	3	3	3	108	
Mamik	3	3	3	1	3	2	3	3	3	3	3	3	3	3	3	3	3	3	3	3	3	3	3	2	3	3	3	3	3	3	3	4	3	3	105		
Yunus	3	3	3	2	3	2	3	3	2	2	3	3	3	3	3	3	3	3	3	3	3	3	3	2	3	3	3	3	3	3	3	3	3	3	3	103	
Adhie	2	2	3	2	3	2	2	3	3	3	3	3	3	3	3	3	3	3	3	3	3	3	3	3	2	3	3	3	3	3	3	4	3	3	103		

Lampiran 15. Data Penelitian Setelah *Outlier* Dukungan Sosial

NO.	Tabulasi Data Dukungan Sosial																																			Total			
	Butir Aitem																																						
	1	2	3	4	5	6	7	8	9	10	11	12	13	14	15	16	17	18	19	20	21	22	23	24	25	26	27	28	29	30	31	32	33	34	35	36			
Peni	3	3	4	2	3	3	3	3	3	3	3	4	3	3	3	4	3	3	4	4	4	3	3	3	3	4	3	3	3	3	2	3	3	3	3	3	3	113	
Narimo	3	3	3	2	3	3	3	3	3	2	3	3	4	3	3	3	3	3	3	3	3	3	3	3	3	3	3	3	3	3	3	3	3	3	3	3	3	3	107
Titik S	3	3	3	3	3	3	3	3	3	3	3	3	3	3	3	3	3	3	3	3	2	2	2	3	3	3	3	3	3	3	3	3	3	3	2	3	3	104	
Kris	3	3	3	3	3	3	3	3	3	3	3	4	3	3	3	3	3	4	3	3	3	3	3	3	3	3	3	3	3	3	2	4	3	3	3	4	111		
Prilya	3	3	3	3	3	3	3	3	3	3	3	3	3	3	3	3	3	3	3	3	3	3	3	3	3	3	3	3	3	3	3	3	3	3	3	3	3	108	
Bagus	3	3	3	2	3	2	3	3	3	3	3	3	3	3	3	3	3	3	3	3	2	3	3	3	2	3	3	3	3	2	2	3	3	3	3	3	102		
Yolan	3	4	4	4	4	3	4	4	4	4	4	4	4	4	4	4	2	4	4	4	4	4	4	4	3	4	4	4	4	4	2	4	4	4	4	4	137		
Yari	3	3	3	3	1	3	3	3	3	3	3	3	3	3	3	3	3	3	3	3	3	3	3	3	3	3	3	3	3	3	3	3	3	3	3	3	106		
Khasan	3	3	3	2	3	2	3	3	3	3	3	3	3	3	3	3	3	3	3	3	3	3	3	3	2	3	3	3	2	3	3	3	3	3	3	3	104		
Kartinah	3	3	3	3	3	3	3	3	3	3	3	3	3	3	3	3	3	3	3	3	3	3	3	3	3	3	3	3	3	3	3	3	3	3	3	3	3	108	
Supriyadi	3	3	3	3	4	4	3	3	3	3	3	3	4	3	2	3	4	3	3	3	4	3	4	3	4	3	3	3	3	3	2	2	3	4	4	4	114		
Widodo	3	3	4	3	3	3	3	2	3	3	4	4	3	2	3	2	4	2	3	3	3	4	4	3	3	3	3	3	4	3	3	4	2	3	3	3	111		
Suhartinah	3	3	3	3	2	3	3	3	3	3	3	3	3	3	3	3	3	3	3	3	2	3	3	3	3	3	3	3	3	3	3	3	3	2	2	3	104		
Sri Rejeki	3	3	3	3	3	2	3	3	3	3	2	3	3	4	3	3	3	3	4	3	4	3	3	4	2	3	3	2	3	4	3	3	4	3	3	110			
Sumardi	3	3	3	3	3	4	3	3	3	3	3	3	3	3	3	3	3	3	3	3	3	3	3	3	4	3	3	3	3	3	3	3	3	3	3	3	110		
Patria	4	3	4	3	3	3	4	3	3	3	3	3	4	3	3	3	3	3	3	3	2	3	3	3	3	3	3	3	3	3	3	4	2	2	3	2	109		
Dewi A	3	3	3	3	3	3	3	3	3	4	3	3	3	3	3	4	3	3	4	3	4	3	4	3	3	4	3	3	3	4	3	4	4	4	3	4	118		
Sugiyar	3	3	3	3	3	3	3	2	3	3	3	3	3	3	3	3	3	3	3	3	1	3	3	3	3	3	3	3	3	3	3	3	3	3	4	3	106		
Sunardi	4	3	4	4	4	4	4	4	4	4	4	4	1	4	4	1	4	1	3	1	3	4	4	4	4	4	4	4	4	4	4	3	1	3	4	3	123		
Gunawan	3	3	3	3	3	3	3	3	3	2	3	3	3	3	3	3	3	3	3	3	3	3	3	3	3	3	3	3	2	3	2	2	3	3	3	3	104		
Petrus	3	3	3	3	3	3	3	3	3	3	3	3	3	3	3	3	3	3	3	3	3	3	3	3	3	3	3	3	3	2	3	3	3	3	3	3	107		
Dewi Eko	3	3	3	2	3	3	3	3	3	3	3	3	3	3	3	3	3	3	3	4	3	3	3	3	3	3	3	3	3	3	3	3	3	3	3	3	108		
Mamik	3	3	3	1	3	2	3	3	3	3	3	3	3	3	3	3	3	3	3	3	3	3	3	3	2	3	3	3	3	3	3	4	3	3	4	3	105		
Yunus	3	3	3	2	3	2	3	3	2	2	3	3	3	3	3	3	3	3	3	3	3	3	3	3	2	3	3	3	3	3	3	3	3	3	3	3	103		
Adhie	2	2	3	2	3	2	2	3	3	3	3	3	3	3	3	3	3	3	3	3	3	3	3	3	2	3	3	3	3	3	3	3	3	4	3	3	103		
Ratna	3	3	3	3	3	2	3	3	4	3	3	3	3	3	3	3	3	3	3	4	3	3	4	3	2	3	3	3	3	3	3	3	3	3	3	3	109		
Siti	4	4	3	3	3	3	3	4	3	4	4	3	3	4	4	3	3	3	3	4	3	3	3	3	4	4	4	4	3	3	3	3	3	3	3	3	119		
Yustinus	3	3	3	2	3	3	3	3	3	3	3	3	3	3	4	3	3	3	4	4	3	3	3	2	3	3	3	3	3	3	3	3	3	3	3	3	109		

NO.	Tabulasi Data Dukungan Sosial																													Total							
	Butir Aitem																																				
Lukito	3	3	4	3	3	2	3	3	3	3	3	3	4	3	3	3	3	3	3	3	3	3	3	2	3	3	3	3	3	3	3	3	3	3	109		
Ros	3	2	3	2	3	3	3	3	3	3	3	3	2	2	3	3	3	3	3	2	3	3	3	3	3	3	3	3	3	3	3	3	3	3	3	102	
Ika P	3	3	4	3	4	1	3	4	3	2	3	4	4	4	4	4	4	4	4	4	3	4	3	4	1	4	3	3	4	4	3	4	4	4	4	125	
Samuel	4	4	3	4	3	4	3	3	3	3	3	3	3	3	3	3	3	3	3	4	3	4	4	4	3	4	4	3	2	3	3	3	3	3	3	117	
Ganet	3	3	3	3	3	3	3	3	3	3	3	3	3	3	3	3	3	3	3	3	3	3	3	3	3	3	3	3	3	3	3	3	3	3	3	108	
Ignatius	3	3	3	3	3	3	4	3	3	4	4	3	3	3	3	3	3	3	3	4	3	3	3	3	3	3	3	4	3	4	3	3	4	3	4	116	
Sujoko	3	3	2	3	3	1	2	2	2	3	4	2	3	3	3	4	2	3	3	3	4	3	3	2	3	1	3	3	4	3	3	3	4	4	3	3	103
Titiek P	3	3	3	2	3	3	3	4	3	3	4	3	3	3	3	3	3	3	3	3	4	3	4	3	3	3	3	4	3	2	3	3	2	3	3	110	
Ifandari	3	3	4	3	3	3	3	3	3	3	3	4	3	4	3	3	4	3	4	3	4	3	3	4	4	3	3	4	3	3	3	3	3	4	3	3	118
Dian K	3	3	3	3	3	2	3	3	3	3	3	3	4	4	3	3	3	3	4	4	3	3	3	4	2	3	3	3	3	1	4	3	4	3	4	112	
Meta	3	3	3	3	3	2	3	4	3	3	3	3	3	2	3	3	3	3	3	3	3	3	3	3	2	3	3	3	3	3	4	3	3	3	3	107	
Yane	3	3	3	3	3	3	3	3	3	3	3	3	3	3	3	3	3	3	3	3	3	3	3	3	3	3	3	3	3	3	3	3	3	3	3	108	
Nur	3	3	3	3	3	3	3	3	3	3	3	3	3	3	3	3	3	3	3	3	3	3	3	3	3	3	3	3	3	3	3	3	3	3	3	3	108
Ida	3	3	3	3	3	2	3	4	3	3	4	3	3	3	3	4	3	3	3	4	4	3	4	3	2	3	4	4	3	4	2	4	4	3	4	117	
Hery	3	3	4	3	3	2	3	3	3	3	3	4	3	3	3	3	4	3	3	3	3	3	3	3	2	4	3	3	3	1	3	3	3	3	3	108	
Anita N	3	3	3	3	3	3	3	3	3	3	3	3	3	3	3	3	3	3	3	3	3	3	3	3	3	3	3	3	3	3	3	3	3	3	3	3	108
Lucia	3	3	3	2	3	2	3	3	3	3	3	3	3	3	3	3	3	3	3	3	3	3	3	3	2	3	3	3	3	3	3	3	3	3	3	3	105
Finisha	4	4	3	1	3	2	2	2	3	3	2	4	3	3	4	3	3	3	3	3	3	3	4	4	3	4	2	3	3	4	4	3	4	3	3	3	111

Lampiran 16. Deskripsi data Empirik dan Uji Asumsi

1. Deskripsi Data Empirik

Descriptive Statistics					
	N	Minimum	Maximum	Mean	Std. Deviation
Dukungan Sosial	51	90	137	109,71	8,235
Burnout	51	30	45	37,41	3,832
Valid N (listwise)	51				

2. Uji Asumsi

a. Uji Normalitas

One-Sample Kolmogorov-Smirnov Test			
		Dukungan Sosial	Burnout
N		51	51
Normal Parameters ^{a,b}	Mean	109,71	37,41
	Std. Deviation	8,235	3,832
	Absolute	,163	,110
Most Extreme Differences	Positive	,163	,058
	Negative	-,116	-,110
Kolmogorov-Smirnov Z		1,164	,786
Asymp. Sig. (2-tailed)		,133	,568

a. Test distribution is Normal.

b. Calculated from data.

b. Uji Linearitas

ANOVA Table							
			Sum of Squares	df	Mean Square	F	Sig.
Burnout * Dukungan Sosial	Between Groups	(Combined) Linearity	303,853	23	13,211	,829	,674
		Linearity	5,521	1	5,521	,346	,561
		Deviation from Linearity	298,332	22	13,561	,850	,648
	Within Groups		430,500	27	15,944		
	Total		734,353	50			

3. Uji Hipotesis

Correlations

		Dukungan Sosial	Burnout
Dukungan Sosial	Pearson Correlation	1	-,087
	Sig. (2-tailed)		,545
	N	51	51
Burnout	Pearson Correlation	-,087	1
	Sig. (2-tailed)	,545	
	N	51	51

Measures of Association

	R	R Squared	Eta	Eta Squared
Burnout * Dukungan Sosial	-,087	,008	,643	,414

Lampiran 17. Deskripsi data Empirik dan Uji Asumsi setelah *outlier*

1. Deskripsi Data Empirik

Descriptive Statistics

	N	Mean	Std. Deviation	Minimum	Maximum
DS	46	110,09	6,769	102	137
Burnout	46	37,28	3,851	30	45

2. Uji Asumsi

a. Uji Normalitas

One-Sample Kolmogorov-Smirnov Test

		DS	Burnout
N		46	46
Normal Parameters ^{a,b}	Mean	110,09	37,28
	Std. Deviation	6,769	3,851
	Absolute	,185	,117
Most Extreme Differences	Positive	,185	,067
	Negative	-,116	-,117
Kolmogorov-Smirnov Z		1,258	,796
Asymp. Sig. (2-tailed)		,084	,551

a. Test distribution is Normal.

b. Calculated from data.

b. Uji Linearitas

ANOVA Table

			Sum of Squares	df	Mean Square	F	Sig.
Burnout * DS	Between Groups	(Combined) Linearity	286,826	19	15,096	1,032	,462
		Deviation from Linearity	67,531	1	67,531	4,614	,041
			219,295	18	12,183	,832	,651
	Within Groups		380,500	26	14,635		
	Total		667,326	45			

3. Uji Hipotesis

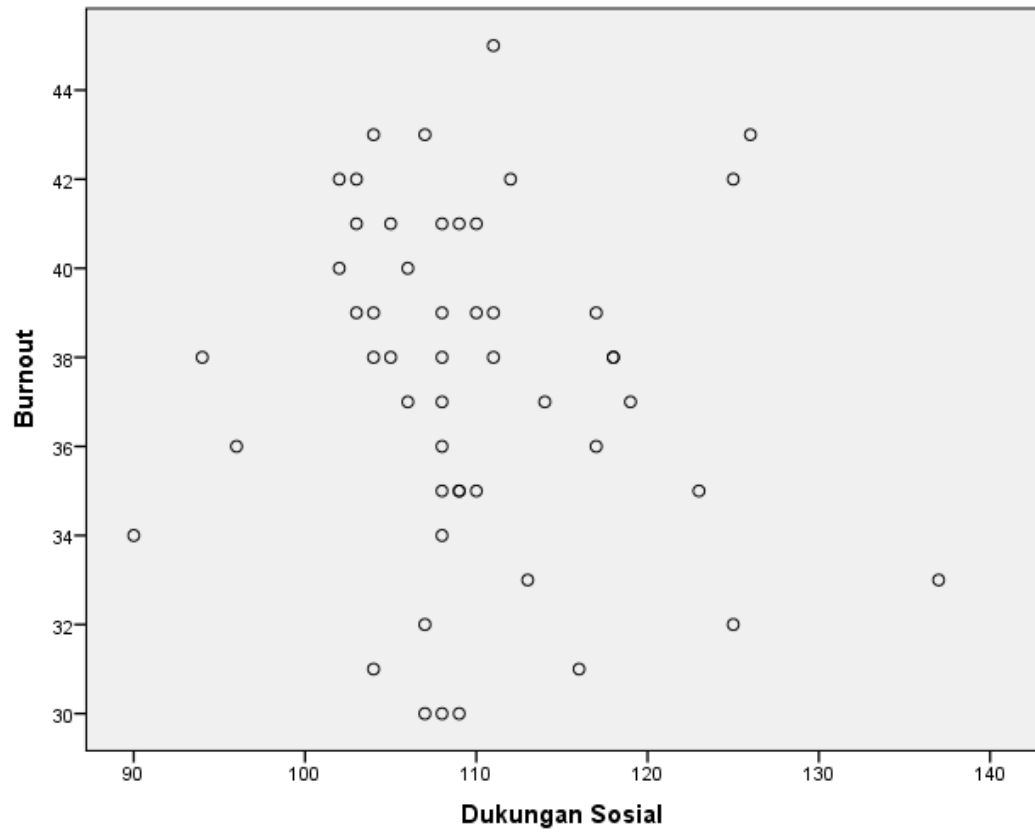
Correlations

			DS	Burnout
Spearman's rho	DS	Correlation Coefficient	1,000	-,324
		Sig. (2-tailed)	.	,028
		N	46	46
	Burnout	Correlation Coefficient	-,324	1,000
		Sig. (2-tailed)	,028	.
		N	46	46

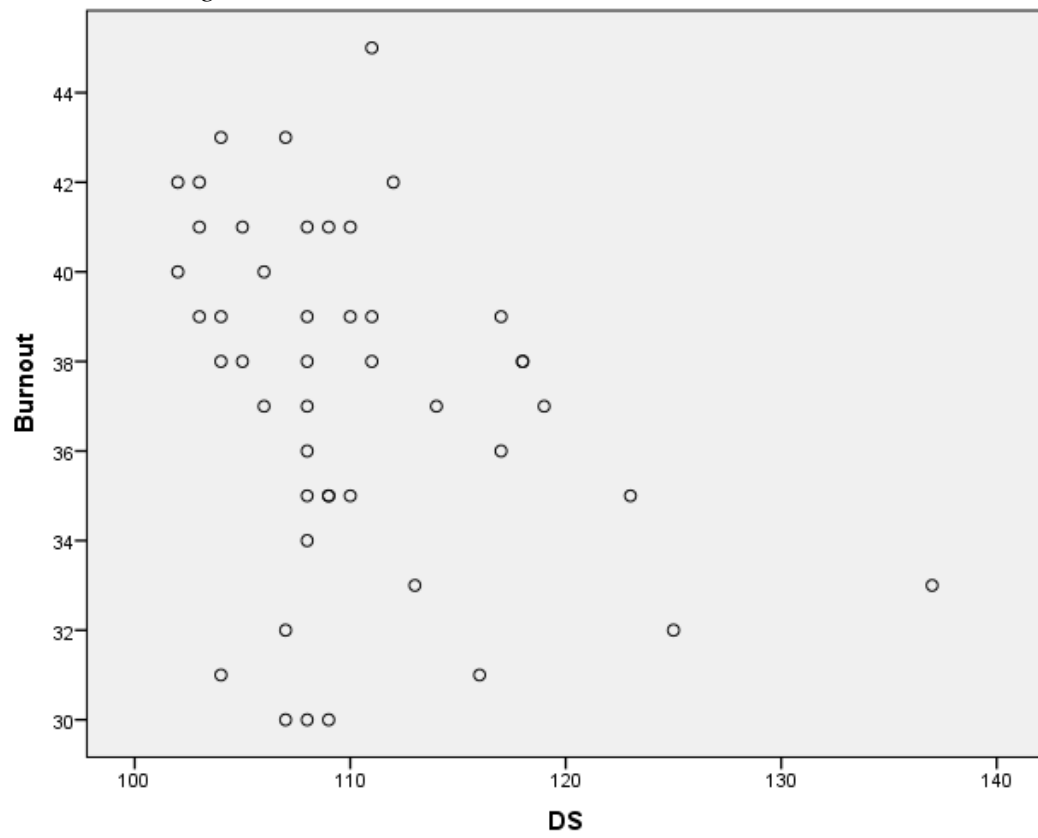
*. Correlation is significant at the 0.05 level (2-tailed).

Measures of Association

	R	R Squared	Eta	Eta Squared
Burnout * DS	-,318	,101	,656	,430

Lampiran 18. Screening OutlierSebelum *Screening Outlier*

Setelah *Screening Outlier*



Lampiran 19. Surat Ijin Penelitian



No : 499/H6-2b/19.11.2018
 Lamp. : -
 Hal : Permohonan ijin penelitian

Kepada : Yth. Dekan Fakultas Psikologi
 Universitas Setia Budi
 Di Surakarta

Dengan hormat,


Menindaklanjuti surat Saudara nomor : 242/H6-4e/14.11.2018 tertanggal 14 Nopember 2018 perihal permohonan ijin penelitian mahasiswa Fakultas Psikologi, Universitas Setia Budi atas nama :

Nama : Dian Fitriyanti
 N I M : 13140198.K
 Jurusan : S-1 Psikologi
 Judul : ***"Hubungan Antara Dukungan Sosial dengan Burnout pada Dosen Univesitas Setia Budi Surakarta."***

Pada prinsipnya kami tidak keberatan dan menyetujui mahasiswa tersebut diatas melaksanakan program penelitian di Universitas Setia Budi dan bersedia menyerahkan *executive summary* ke Rektor.

Demikian, atas perhatiannya kami sampaikan terimakasih.

Surakarta, 19 Nopember 2018

A.n. Rektor,
 Wakil Rektor I

 Dr. Dra. Peni Pujiastuti, M.Si.

Tembusan :

1. Rektor USB (*sebagai laporan*)
2. Dian Fitriyanti. ✓



Nomor : 242/H6-4e/14.11.2018
 Hal : Permohonan ijin penelitian
 Kepada : Yth. Rektor
 Universitas Setia Budi Surakarta
 Di Tempat

Dengan hormat,

Bersama Surat ini kami mohon bantuannya untuk memberikan ijin bagi mahasiswa Fakultas Psikologi Universitas Setia Budi :

NO	Nama	NIM
1.	Dian Fitriyanti	13140198K

Untuk mengadakan Observasi awal kancah penelitian dan Try out di Universitas Setia Budi Surakarta yang Bapak pimpin. Penelitian tersebut diadakan dalam rangka survey awal penelitian untuk kepentingan pengambilan data Pra Proposal untuk menyusun Skripsi yang merupakan syarat tugas akhir menempuh program studi S-1 Psikologi di Universitas Setia Budi yang berjudul : **"Hubungan Antara Dukungan Sosial Dengan Burnout Pada Dosen Universitas Setia Budi"**

Demikian permohonan kami, atas kerjasamanya kami sampaikan terima kasih

Surakarta, 14 November 2018

An. Dekan,
 Sekretaris Fakultas,

Patna Mukti, S.Psi., M.Si.

