

BUKU PANDUAN

2
0
2
2

APEVABEL S1 Farmasi

(Aplikasi Evaluasi Pembelajaran)

Dr. Apt Iswandi, S.Si. M.Farm

APEVABEL S-1 FARMASI

**Aplikasi Evaluasi Pembelajaran
S-1 Farmasi**

2022

DAFTAR ISI

1. Pendahuluan	1
2. Pedoman Penggunaan Bagi Mahasiswa.....	4
3. Pedoman Penggunaan Bagi Dosen.....	14
4. Pedoman Melihat Hasil Rekapitan Mahasiswa	26
5. Pedoman Laporan Dosen	32

PENDAHULUAN

“Evaluasi adalah suatu proses yang sistematis dari pengumpulan, analisis, dan interpretasi informasi/data untuk menentukan sejauh mana mahasiswa telah mencapai tujuan pembelajaran” – Gronlund.

Tujuan Evaluasi Pembelajaran :

1. Untuk melihat produktivitas dan efektivitas Proses Kemajuan Mahasiswa
2. Untuk memperbaiki dan menyempurnakan Proses Perwalian
3. Untuk memperbaiki, menyempurnakan dan mengembangkan program perkuliahan
4. Untuk mengetahui kesulitan-kesulitan apa yang dihadapi oleh mahasiswa selama perkuliahan dan mencari jalan keluarnya.
5. Untuk mengarahkan mahasiswa dalam proses perkuliahan sehingga membantu sesuai dengan kemampuannya.

Adapun langkah langkah untuk dilakukan evaluasi adalah

1. Menentukan Tujuan
2. Mengidentifikasi Masalah
3. Membuat Spesifikasi
4. Mengumpulkan Data
5. Pelaksanaan Evaluasi
6. Pelaporan Hasil Evaluasi
7. Rencana Tindak Lanjut Evaluasi
8. Keberhasilan Hasil Evaluasi

Tujuan dari Aplikasi Evaluasi Pembelajaran S-1 Farmasi ini untuk

1. Terintegrasi Data Mahasiswa yang memberikan informasi Jumlah Mahasiswa Aktif, Cuti dan Lulus
2. Sumber Data untuk melakukan laporan capaian kinerja program studi dan Fakultas
3. Membantu Mahasiswa dalam proses pendidikan sehingga lulus tepat waktu dan memperoleh IPK yang sesuai yang diinginkan
4. Menjadikan Bank Data di Progdil dan Fakultas sehingga dapat digunakan keperluan akreditasi dan bantuan

Tutorial ini akan memberikan pemahaman kepada Mahasiswa dan Dosen bagaimana menggunakan aplikasi **“APEVABEL- S1 Farmasi”** (Aplikasi Evaluasi Pembelajaran S-1 Farmasi). Aplikasi **“APEVABEL- S1 Farmasi”** merupakan aplikasi yang berbasis web, dimana bisa akses dimana saja, kapan saja dengan syarat terhubung dengan internet. Selain bisa diakses menggunakan Laptop atau komputer aplikasi juga bisa diakses menggunakan handphone ataupun device yang resolusinya lebih kecil.


Aplikasi **“APEVABEL- S1 Farmasi”** meliputi Identitas Mahasiswa, Hasil Studi, Transkrip, Mata kuliah Persyaratan, Rencana Studi dan Evaluasi. Aplikasi ini dapat digunakan oleh Mahasiswa dan Dosen. Persyaratan Penggunaan Aplikasi **“APEVABEL- S1 Farmasi”**

- Laptop / Komputer/ Handphone
- Sinyal Internet Wifi
- Google Drive

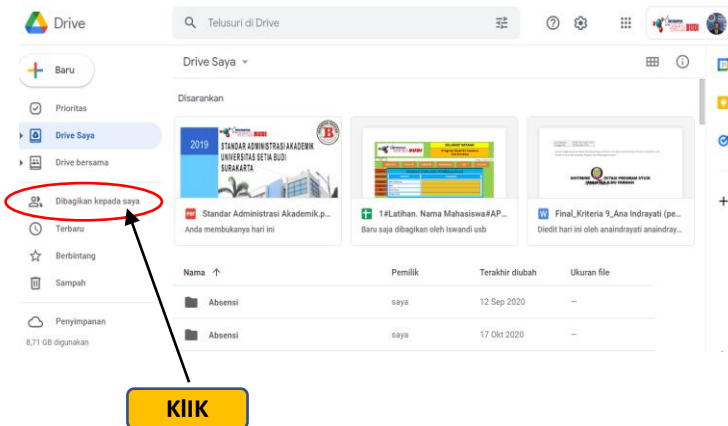
PEDOMAN PENGGUNAAN BAGI MAHASISWA

Adapun langkah-langkah untuk mengakses atau menggunakan aplikasi “APEVABEL- S1 Farmasi” sebagai berikut :

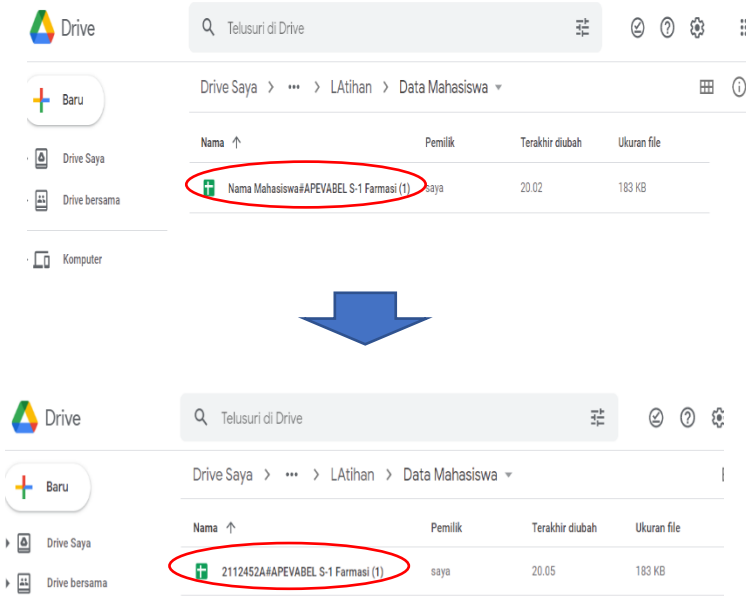
1. Buka Google Drive di browser



2. Klik Folder Dibagikan kepada saya pada Google Drive



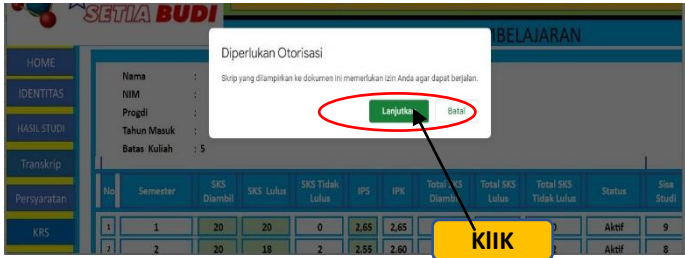
3. Klik File yang dibagikan kepada anda, lalu anda ganti nama file dengan NIM anda.



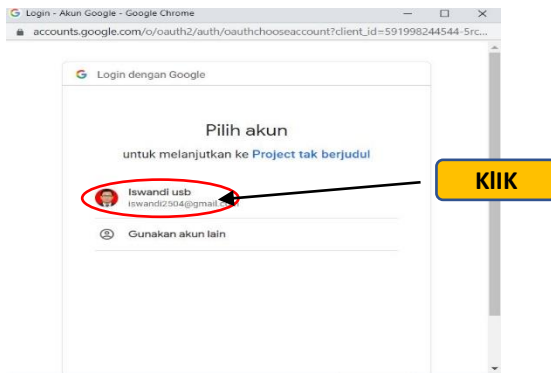
4. Lalu Klik 2 x maka akan muncul tampilan Muka



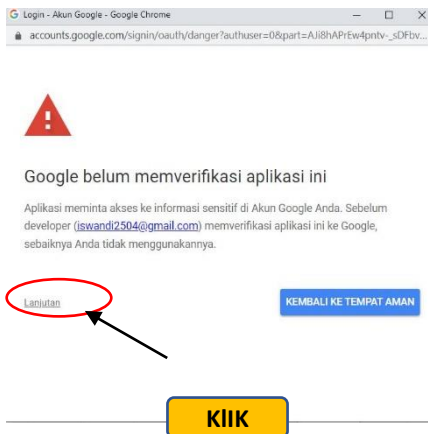
5. Menghidupkan Tombol Navigasi



6. Pilih akun yang digunakan / terdaftar



7. Lalu klik Lanjutkan / Advance



8. Klik Buka Project kemudian Klik Ijinkan

Google belum memverifikasi aplikasi ini

Aplikasi meminta akses ke informasi sensitif di Akun Google Anda. Sebelum developer (iswandi2504@gmail.com) memverifikasi aplikasi ini ke Google, sebaiknya Anda tidak menggunakannya.

Sembunyikan Lanjutkan

KEMBALI KE TEMPAT AMAN

Lanjutkan hanya jika Anda memahami risikonya dan memercayai developer (iswandi2504@gmail.com).

KLIK

Buka Project tak berjudul (tidak aman)

Ini akan mengizinkan Project tak berjudul:

- Melihat, mengedit, membuat, dan menghapus semua spreadsheet Google Spreadsheet Anda

Pastikan Anda memercayai Project tak berjudul

Anda mungkin membagikan info sensitif ke situs atau aplikasi ini. Anda dapat melihat atau menghapus akses di Akun Google kapan saja.

Pelajari cara Google membantu Anda membagikan data dengan aman.

Lihat Kebijakan Privasi dan Persyaratan Layanan Project tak berjudul.

Batal Izinkan

9. Klik Tombol Identitas Lalu diisikan data

UNIVERSITAS SETIA BUDI

Program Studi S1 Farmasi - Fak Farmasi

APLIKASI EVALUASI PEMBELAJARAN

No.	IDENTITAS	MAHASISWA
1	Nama Mahasiswa	
2	NIM	
3	Tahun Masuk	
4	Program Studi	
5	No WA	
6	NIK	
7	Email	
8	Alamat	

10. Isi Data Hasil Setiap Semester yang diperoleh

UNIVERSITAS SETIA BUDI

Program Studi S1 Farmasi - Fak Farmasi

APLIKASI EVALUASI PEMBELAJARAN

SEMESTER 1			I	II	III	IV	V	Terbaik
No	Mata Kuliah	SKS						
1	Budi Pekerti	1						0,0
2	Pendidikan Agama	2						0,0
3	Pendidikan Pancasila	2						0,0
4	Bahasa Indonesia	2						0,0
5	Matematika	2						0,0
6	Farmasi Praktis	2						0,0
7	Kimia Farmasi	2						0,0
8	Kimia Organik I	2						0,0

Diisi sesuai dengan urutan pertama, Jika anda mengulang maka disikan pada kolom kedua dan seterusnya. Bisa menggunakan tombol navigasi sesuai semester yang dikehendaki.

The image shows two screenshots of the 'APLIKASI EVALUASI PEMBELAJARAN' interface. The left screenshot shows the 'SEMESTER 3' view with a table of courses and their grades. The right screenshot shows the 'SEMESTER 3' view with a table of courses and their grades, and a 'Mata Kuliah Filter' dropdown menu.

IDENTITAS	No	Mata Kuliah	SKS	I	II	III	IV	V	Terbaik
HASIL STUDI	1	Penerapan Mata Sediaan Farmasi	3						0,0
Sem 1	2	Formulasi Sediaan New, Terobosan & Sediaan Special	3						0,0
Sem 2	3	Analisis & Standardisasi Obat-Bahan Alam	2						0,0
Sem 3	4	Farmasi Praktis II	2						0,0
Sem 4	5	Formulasi & Teknologi Sediaan Cair Semi Padat	2						0,0
Sem 5	6	Manajemen Farmasi	2						0,0
Sem 6	7	Prak. Penerapan Mata Sediaan Farmasi	1						0,0
Sem 7	8	Prak. Farmasi Praktis III	1						0,0
Sem 8	9	Prak. Analisis & Standardisasi Obat-Bahan Alam	1						0,0
Transkrip	10	Praktikum Formulasi & Sterilisasi Sediaan Cair Semi Padat	1						0,0
Persyaratan									
IPK									
Evaluasi	11		2						0,0

11. Melihat Hasil Transkrip Setiap Semester

The image shows a screenshot of the 'APLIKASI EVALUASI PEMBELAJARAN' interface. The 'SEMESTER 1' and 'SEMESTER 2' views are displayed. A red box highlights the 'Transkrip' menu item, and a yellow box highlights the 'KIJK' button.

HOME	SEMESTER 1				SEMESTER 2							
IDENTITAS	No	Mata Kuliah	SKS	NH	NA	NT	No	Mata Kuliah	SKS	NH	NA	NT
HASIL STUDI	1	Budi Pekerti	1	E	0,0	0,0	1	Pendidikan Kewarganegaraan	2	E	0,0	0,0
Transkrip	2	Pendidikan Agama	2	E	0,0	0,0	2	Kimia Analisa I	3	E	0,0	0,0
Sem 1 & 2	3	Pendidikan Pancasila	2	E	0,0	0,0	3	Mikrobiologi Farmasi	2	E	0,0	0,0
Sem 3 & 4	4	Bahasa Indonesia	2	E	0,0	0,0	4	Kimia Organik II	2	E	0,0	0,0
Sem 5 & 6	5	Matematika	2	E	0,0	0,0	5	Farmasi Fisik I	2	E	0,0	0,0
Sem 7 & 8	6	Farmasi Praktis	2	E	0,0	0,0	6	Botani Farmasi	2	E	0,0	0,0
IPK / IPS	7	Kimia Farmasi	2	E	0,0	0,0	7	Anatomi Patofisiologi Manusia	3	E	0,0	0,0
Distribusi	8	Kimia Organik I	2	E	0,0	0,0	8	Prak. Anatomi Patofisiologi Manusia	1	E	0,0	0,0
Persyaratan	9	Biologi Sel & Molekuler	2	E	0,0	0,0	9	Prak. Botani Farmasi	1	E	0,0	0,0
	10	Prak. Kimia Farmasi	1	E	0,0	0,0	10	Prak. Kimia Analisis	1	E	0,0	0,0
	11	Prak. Kimia Organik I	1	E	0,0	0,0	11	Prak. Mikrobiologi Farmasi	1	E	0,0	0,0
	12	Prak. Farmasi Praktis I	1	E	0,0	0,0						

Anda bisa melihat hasil transkrip sesuai semester dengan menekan tombol navigasi yang tersedia

12. Melihat Hasil IPS dan IPK tiap Semester

SEMESTER 7

No	Mata Kuliah	SKS	NH	NA	NT
1	Budi Pekerti IV	1	E	0,0	0,0
2	Farmakoterapi Infeksi dan Malignasi	3	E	0,0	0,0
3	Teknologi Sediaan Fitofarmasetik	1	E	0,0	0,0
4	Formulasi & Teknologi sediaan sterili	2	E	0,0	0,0
5	Fitomedisin	2	E	0,0	0,0
6	Prak. Tek sediaan Fitofarmasetik	1	E	0,0	0,0
7	Prak. Form & Tek sediaan sterili	1	E	0,0	0,0
8	KKI Apotek	2	E	0,0	0,0
9	Proposal Skripsi	1	E	0,0	0,0
10		2	E	0,0	0,0
11		2	E	0,0	0,0

SEMESTER 8

No	Mata Kuliah	SKS	NH	NA	NT
1	Farmasi Untuk Masyarakat	3	E	0,0	0,0
2	skripsi	4	E	0,0	0,0
3	Seminar	1	E	0,0	0,0

Semester	SKS	Kredit	IPS	IPK
1	20	0,0	0,00	0,00
2	20	0,0	0,00	0,00
3	20	0,0	0,00	0,00
4	20	0,0	0,00	0,00
5	20	0,0	0,00	0,00
6	20	0,0	0,00	0,00
7	20	0,0	0,00	0,00
8	8	0,0	0,00	0,00

KLIK

Jika akan kembali ke menu atas tekan tombol navigasi kembali keatas

13. Melihat Distribusi Nilai

Distribusi Nilai Huruf

SKS	Semester	A	B	C	D	E
20	1	0	0	0	0	20
20	2	0	0	0	0	20
20	3	0	0	0	0	20
20	4	0	0	0	0	20
20	5	0	0	0	0	20
20	6	0	0	0	0	20
20	7	0	0	0	0	20
8	8	0	0	0	0	8
148		0	0	0	0	148

Jumlah Matakuliah Yang belum Lulus Sebanyak **148** sks atau **100,0%**
 Masih ada Matakuliah belum lulus, segera untuk menempuh matakuliah D dan E. Anda Tetap Semangat Ya

Sebaran Nilai

Nilai	%
A	0,0%
B	0,0%
C	0,0%
D	0,0%
E	100,0%
Lulus	0 0,0%
Tidak Lulus	148 100,0%

Kembali Ke Atas

Pesan Oleh Sistem

14. Pengecekan Persyaratan Mata kuliah semester selanjutnya.

Program Studi S1 Farmasi - Fak Farmasi
APLIKASI EVALUASI PEMBELAJARAN

SEMESTER 1					SEMESTER 2						
No	Mata Kuliah	SKS	NH	NA	NT	No	Mata Kuliah	SKS	NH	NA	NT
1	Budi Pekerti	1			Paket	1	Pendidikan kewarganegaraan	2			Belum Diijinkan
2	Pendidikan Agama	2			Paket	2	Kimia Analisa I	3			Belum Diijinkan
3	Pendidikan Pancasila	2			Paket	3	Mikrobiologi farmasi	2			Belum Diijinkan
4	Bahasa Indonesia	2			Paket	4	Kimia organik II	2			Belum Diijinkan
5	Matematika	2			Paket	5	Farmasi Fisik I	2			Belum Diijinkan
6	Farmasi Praktis	2			Paket	6	Botani Farmasi	2			Belum Diijinkan
7	Kimia Farmasi	2			Paket	7	Anatomi Patofisiologi Manusia	3			Belum Diijinkan
8	Kimia Organik I	2			Paket	8	Prak. Anatomi Patofisiologi Manusia	1			Belum Diijinkan
9	Biologi sel & Molekuler	2			Paket	9	Prak. Botani Farmasi	1			Belum Diijinkan
10	Prak. Kimia Farmasi	1			Paket	10	Prak. Kimia Analisa	1			Belum Diijinkan
11	Prak. Kimia Organik I	1			Paket	11	Prak. Mikrobiologi Farmasi	1			Belum Diijinkan
12	Prak. Farmasi Praktis I	1			Paket						

Bisa Pilih Semseter yang dikehendaki

Ada Informasi Apakah Sudah diijinkan atau belum

Anda bisa melihat persyaratan apakah sudah diijinkan atau tidak

SEMESTER 3					SEMESTER 4						
No	Mata Kuliah	SKS	NH	NA	NT	No	Mata Kuliah	SKS	NH	NA	NT
7	Kimia Farmasi	2			Paket	7	Anatomi Patofisiologi Manusia	3			Dijinkan
8	Kimia Organik I	2			Paket	8	Prak. Anatomi Patofisiologi Manusia	1			Dijinkan
9	Biologi Sel & Molekuler	2			Paket	9	Prak. Botani Farmasi	1			Dijinkan
10	Prak. Kimia Farmasi	1			Paket	10	Prak. Kimia Analisa	1			Dijinkan
11	Prak. Kimia Organik I	1			Paket	11	Prak. Mikrobiologi Farmasi	1			Dijinkan
12	Prak. Farmasi Praktis I	1			Paket						

SEMESTER 3					SEMESTER 4						
No	Mata Kuliah	SKS	NH	NA	NT	No	Mata Kuliah	SKS	NH	NA	NT
1	Budi Pekerti II	1			Dijinkan	1	Etika & Yurisprudensi Farmasi	2			Dijinkan
2	Mikrobiologi Klinik & Parasitologi	2			Belum Diijinkan	2	Farmasi Praktis II	2			Dijinkan
3	Bioteknologi	3			Belum Diijinkan	3	Penelusuran Pustaka	1			Dijinkan
4	Farmakognosi	2			Belum Diijinkan	4	Kimia Medisinal	2			Belum Diijinkan
5	Farmasi Fisika II	2			Belum Diijinkan	5	Biofarmasi & Farmakokinetik	3			Belum Diijinkan
6	Analisa Instrumentasi	2			Dijinkan	6	Kewirausahaan	2			Dijinkan
7	Bahasa Inggris	2			Dijinkan	7	Fitokimia	2			Belum Diijinkan
8	Farmakologi - Toksikologi I	2			Belum Diijinkan	8	Farmakologi - Toksikologi II	2			Belum Diijinkan
9	Prak. Farmakologi - Toksikologi I	1			Belum Diijinkan	9	Prak. Farmakologi - Toksikologi II	1			Belum Diijinkan

Informasi dari Sistem mata kuliah mana yang diijinkan atau tidak diijinkan

Termasuk anda bisa melihat prasyarat mata kuliah pilihan serta persyaratan untuk ikut seminar

Syarat Mapil

Syarat Peserta

Kembali Ke Atas

Syarat Seminar

Informasi Maju Seminar

15. Melihat perencanaan KRS

Mengisi SKS yang lulus dan Tidak lulus serta IPS atau IPK pada semester yang telah lalu

UNIVERSITAS SETIA BUDI

Program Studi S1 Farmasi - Fak Farmasi

APLIKASI EVALUASI PEMBELAJARAN

Perolehan Hasil Studi

Semester	SKS			IPK	IPS
	Diambil	Lulus	Tidak Lulus		
1	20				
3	0				
5	0				
7	0				
9	0				
11	0				
13	0				

Semester	SKS			IPK	IPS
	Diambil	Lulus	Tidak Lulus		
2	0				
4	0				
6	0				
8	0				
10	0				
12	0				
14	0				

SEMESTER 1 **SEMESTER 2**

SKS yang diambil : 20 SKS yang diambil : 0

SKS yang diijinkan : 20 SKS yang diijinkan : 18

No	Mata Kuliah	Sem	Keterangan
1	Budi Pikeri	1	Reguler
2	Pendidikan Agama	2	Reguler

Anda bisa melihat jumlah sks yang direncanakan dan sks yang diijink untuk diambil semester akan datang.

Informasi SKS yang diijinkan

Jumlah SKS yang direncanakan

Informasi Sistem Diminta Konsultasi Dosen Wali

SEMESTER 1				SEMESTER 2					
Indeks Prestasi Sebelumnya		sks yang diambil		Indeks Prestasi Sebelumnya		sks yang diambil			
: 2,0		: 20		: 2,8		: 12			
SKS yang diijinkan		: 20		SKS yang diijinkan		: 12			
No.	Mata Kuliah	SKS	Semester	Keterangan	No.	Mata Kuliah	SKS	Semester	Keterangan
1	Dasar Praker	1	1	Reguler	12	a	2	2	Reguler
2	Pendidikan Agama	2	1	Reguler	13	b	2	2	Reguler
3	Pendidikan Pancasila	2	1	Reguler	14	c	2	2	Reguler
4	Bahasa Indonesia	2	1	Reguler	15	d	2	2	Reguler
5	Matematika	2	1	Reguler	16	e	2	2	Ulang
6	Farmasi Praktis	2	1	Reguler	17	f	2	2	Ulang
7	Kimia Farmasi	2	1	Reguler	18	g	2	2	Ulang
8	Kimia Organik I	2	1	Reguler	19	h	2	2	Ulang
9	Biologi Sel & Molekuler	2	1	Reguler	20	i	2	2	Ulang
10	Prak. Kimia Farmasi	1	1	Reguler	21	j	2	2	Ulang
11	Prak. Kimia Organik I	1	1	Reguler	22	k	2	2	Ulang
12	Prak. Farmasi Praktis I	1	1	Reguler	23	l	2	2	Ulang

OK, Silakan Konsultasi Dengan Dosen Wali

Jika anda mengambil sks melebihi sks yang diijinkan maka sistem akan memberitahu.

Informasi SKS yang diijinkan

Jumlah SKS yang direncanakan

Informasi Apakah Matakuliah tersebut ulang / ambil direguler / kakak tingkat

Informasi dari system jika sks yang direncanakan melebihi yang diijinkan

SEMESTER 3				SEMESTER 4					
Indeks Prestasi Sebelumnya		sks yang diambil		Indeks Prestasi Sebelumnya		sks yang diambil			
: 2,3		: 20		: 2,4		: 0			
SKS yang diijinkan		: 20		SKS yang diijinkan		: 20			
No.	Mata Kuliah	SKS	Semester	Keterangan	No.	Mata Kuliah	SKS	Semester	Keterangan
1	a	2	1	Ulang	1	a	2	1	Ulang
2	b	2	1	Ulang	2	b	2	1	Ulang
3	b	2	1	Reguler	3	b	2	1	Ulang
4	prak	1	1	Reguler	4	a	2	1	Ulang
5	c	2	1	Reguler	5	c	2	1	Ulang
6	e	1	1	Reguler	6	d	2	1	Ulang
7	f	2	1	Reguler	7	e	2	1	Ulang
8	g	3	1	Kakak Tingkat	8	f	2	1	Ulang
9	h	2	1	Kakak Tingkat	9	g	2	1	Ulang
10	i	2	1	Reguler	10	h	2	1	Ulang
11	j	2	1	Reguler	11	i	2	1	Ulang
12	k	2	1	Ulang	12	j	2	1	Ulang
13	l	2	1	Ulang	13	k	2	1	Ulang
14	m	2	1	Ulang	14	l	2	1	Ulang
15	n	2	1	Ulang	15	m	2	1	Ulang

OK, Silakan Konsultasi Dengan Dosen Wali

16. Mengecek Evaluasi Tahap pembelajaran

UNIVERSITAS SETIA BUDI

Program Studi S1 Farmasi - Fak Farmasi

APLIKASI EVALUASI PEMBELAJARAN

Nama :
NIM :
Progdi :
Tahun Masuk :
Batas Kulliah : 7

Berbagai Informasi yang didapat IPK/ IPS/SKS lulus / SKS Tidak Lulus / Status dan Sisa Studi

No	Semester	SKS Diambil	SKS Lulus	SKS Tidak Lulus	IPS	IPK	Total SKS Diambil	Total SKS Lulus	Total SKS Tidak Lulus	Status	Sisa Studi
11	1	20	20	0	2,80	2,70	20	20	0	Aktif	13
12	2	20	15	5	2,30	2,50	40	35	5	Aktif	12
13	3	20	12	8	2,40	2,45	60	47	13	Aktif	11
14	4					0,00	0	0	0	Non Aktif	0
15	5					0,00	0	0	0	Non Aktif	0
16	6					0,00	0	0	0	Non Aktif	0
17	7					0,00	0	0	0	Non Aktif	0

Melihat Status

No	Semester	SKS Diambil	SKS Lulus	SKS Tidak Lulus	IPS	IPK	Total SKS Diambil	Total SKS Lulus	Total SKS Tidak Lulus	Status	Sisa Studi
11	1	20	20	0	2,80	2,70	20	20	0	Aktif	13
12	2	20	15	5	2,30	2,50	40	35	5	Aktif	12
13	3	20	12	8	2,40	2,45	60	47	13	Aktif	11
14	4					0,00	0	0	0	Non Aktif	0
15	5					0,00	0	0	0	Non Aktif	0
16	6					0,00	0	0	0	Non Aktif	0
17	7					0,00	0	0	0	Non Aktif	0

SKS LULUS 47

STATUS ANDA BELUM LULUS. SILAKAN PROGRAM KRS

Evaluasi Tahap 1 Selamat, Anda Lolos Tahap Evaluasi 1

Evaluasi Tahap 2 Anda Masuk Evaluasi Pembelajaran Tahap 2

Evaluasi Tahap 3 Anda Masuk Evaluasi Pembelajaran Tahap 3

Evaluasi Tahap 4 Anda Masuk Evaluasi Pembelajaran Tahap 4

Kembali Ke Atas

Melihat Grafik Capaian IPK

Hasil Grafik IPK


2,70

Kembali Ke Atas

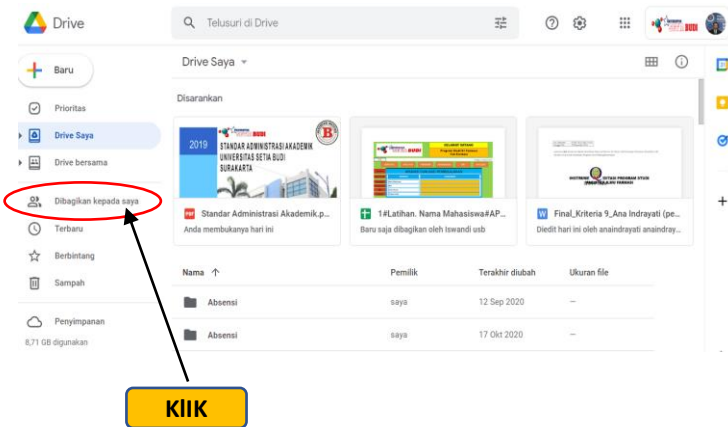
PEDOMAN PENGGUNAAN BAGI DOSEN

Adapun langkah-langkah untuk mengakses atau menggunakan aplikasi “APEVABEL- S1 Farmasi” sebagai berikut :

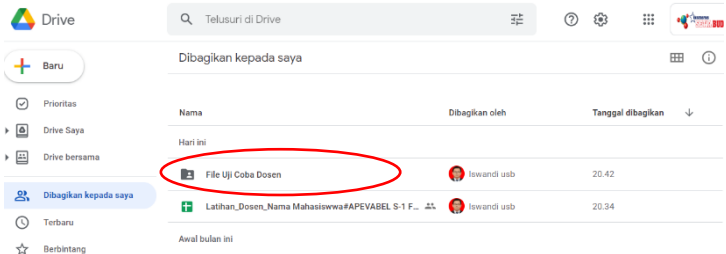
1. Buka Google Drive di browser



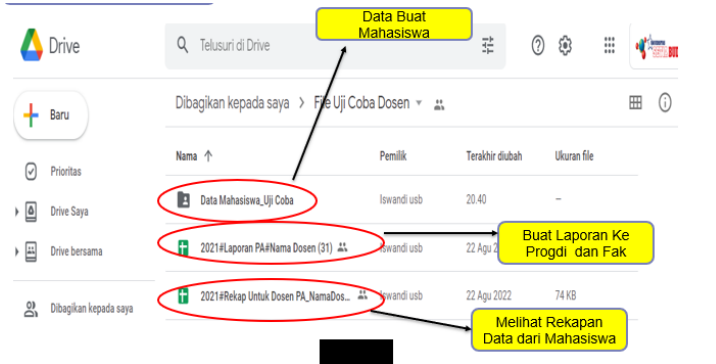
2. Klik Folder Dibagikan kepada saya pada Google Drive



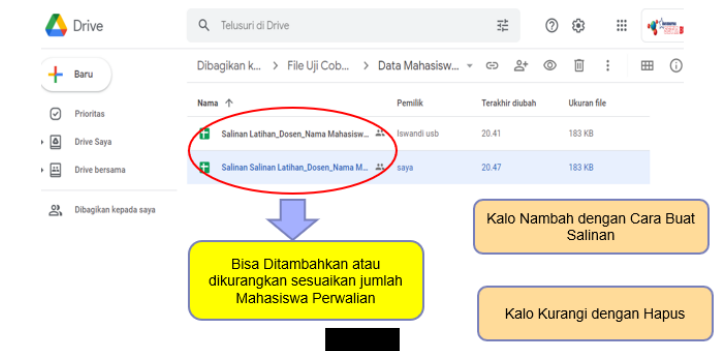
3. Klik File yang dibagikan kepada anda, lalu ganti nama file dengan Tahun#nama Dosen (2021#Iswandi)



4. Folder diKlik 2 x

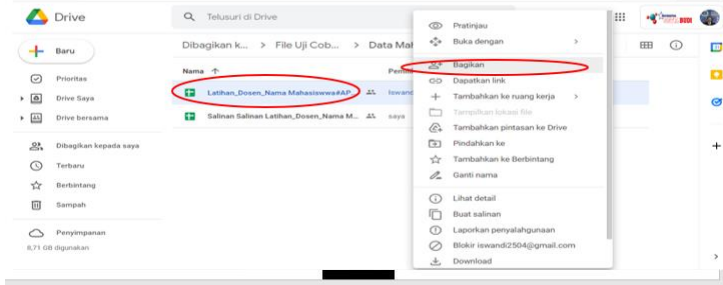


5. Klik File buat mahasiswa

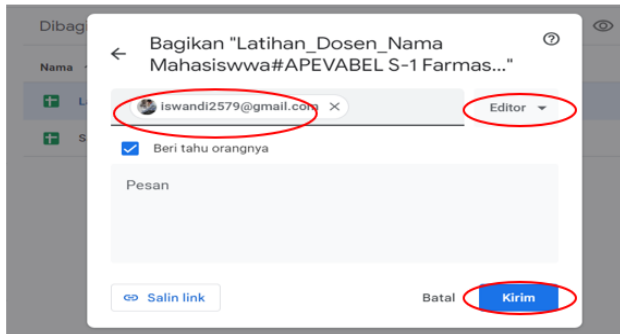


6. File dibagikan ke Mahasiswa

- Pilih Salah Satu File Spreadsheet
- Ganti Nama File dengan Nama Mahasiswa / NIM
- Klik dibagikan



- masukkan Email Mahasiswa lali pilih Editor
- Kirim



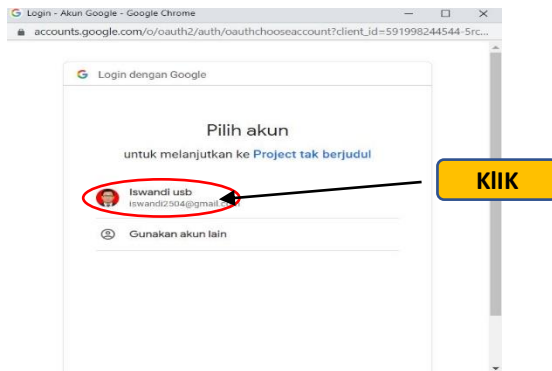
7. Lalu Klik 2 x maka akan muncul tampilan Muka



8. Menghidupkan Tombol Navigasi



9. Pilih akun yang digunakan / terdaftar



10. Lalu klik Lanjutkan / Advance



Google belum memverifikasi aplikasi ini

Aplikasi meminta akses ke informasi sensitif di Akun Google Anda. Sebelum developer (iswandi2504@gmail.com) memverifikasi aplikasi ini ke Google, sebaiknya Anda tidak menggunakannya.



11. Klik Buka Project kemudian Klik Ijinkan



Google belum memverifikasi aplikasi ini

Aplikasi meminta akses ke informasi sensitif di Akun Google Anda. Sebelum developer (iswandi2504@gmail.com) memverifikasi aplikasi ini ke Google, sebaiknya Anda tidak menggunakannya.

[Sembunyiin Lanjutkan](#)

KEMBALI KE TEMPAT AMAN

Lanjutkan hanya jika Anda memahami risikonya dan memercayai developer (iswandi2504@gmail.com).

[Buka Project tak berjudul \(tidak aman\)](#)

KLIK

iswandi2504@gmail.com

Ini akan mengizinkan Project tak berjudul:

- Melihat, mengedit, membuat, dan menghapus semua spreadsheet Google Spreadsheet Anda

Pastikan Anda memercayai Project tak berjudul

Anda mungkin membagikan info sensitif ke situs atau aplikasi ini. Anda dapat melihat atau menghapus akses di Akun Google kapan saja.

Pelajari cara Google membantu Anda membagikan data dengan aman.

Lihat Kebijakan Privasi dan Persyaratan Layanan Project tak berjudul.

Batal

Izinkan

12. Klik Tombol Identitas Lalu diisikan data

APLIKASI EVALUASI PEMBELAJARAN

No	IDENTITAS	MAHASISWA
1	Nama Mahasiswa	
2	NIM	
3	Tahun Masuk	
4	Program Studi	
5	No WA	
6	NIK	
7	Email	
8	Alamat	

13. Isi Data Hasil Setiap Semester yang diperoleh

APLIKASI EVALUASI PEMBELAJARAN

SEMESTER 1		Mata Kuliah	SKS	I	II	III	IV	V	Terbaik
1	Budi Pekerti		1						0,0
2	Pendidikan Agama		2						0,0
3	Pendidikan Pancasila		2						0,0
4	Bahasa Indonesia		2						0,0
5	Matematika		2						0,0
6	Farmasi Praktis		2						0,0
7	Kimia Farmasi		2						0,0
8	Kimia Organik I		2						0,0

Diisi sesuai dengan urutan pertama, Jika anda mengulang maka disikan pada kolom kedua dan seterusnya. Bisa menggunakan tombol navigasi sesuai semester yang dikehendaki.

APLIKASI EVALUASI PEMBELAJARAN

SEMESTER 3		Mata Kuliah	SKS	I	II	III	IV	V	Terbaik
1	Budi Pekerti		1						0,0
2	Wawasan Klinik & Patologi		2						0,0
3	Bioteknik		3						0,0
4	Farmakognosi		2						0,0
5	Farmasi Fisika I		2						0,0
6	Aspek Industri		2						0,0
7	Bahasa Inggris		2						0,0
8	Farmakologi & Toksikologi		2						0,0

APLIKASI EVALUASI PEMBELAJARAN

SEMESTER 1		Mata Kuliah	SKS	I	II	III	IV	V	Terbaik
1	Pendidikan Mata dan Farmasi		3						0,0
2	Perencanaan Sistem Farmasi dan Industri Farmasi		3						0,0
3	Analisis & Stabilitas Obat-Bahan Alam		2						0,0
4	Farmasi Padat II		2						0,0
5	Farmasi & Teknologi Serbuk-Cair-Semul Padat		2						0,0
6	Menggunakan Farmasi		2						0,0
7	Pati, Perawatan Bioteknologi Farmasi		1						0,0
8	Pati, Farmasi Padat III		1						0,0
9	Pati, Analisis & Stabilitas Obat-Bahan Alam		1						0,0
10	Publikasi Farmasi Menggunakan Sistem Farmasi		1						0,0
11	Industri Farmasi		2						0,0

14. Melihat Hasil Transkrip Setiap Semester

UNIVERSITAS SETIA BUDI

Program Studi S1 Farmasi - Fak Farmasi

APLIKASI EVALUASI PEMBELAJARAN

HOME	SEMESTER 1					SEMESTER 2						
	No	Mata Kuliah	SKS	NH	NA	NT	No	Mata Kuliah	SKS	NH	NA	NT
IDENTITAS	1	Budi Pekerti	1	E	0,0	0,0	1	Pendidikan Kewarganegaraan	2	E	0,0	0,0
HASIL STUDI	2	Pendidikan Agama	2	E	0,0	0,0	2	Kimia Analisa I	3	E	0,0	0,0
Transkrip	3	Pendidikan Pancasila	2	E	0,0	0,0	3	Mikrobiologi Farmasi	2	E	0,0	0,0
Sem 1 & 2	4	Bahasa Indonesia	2	E	0,0	0,0	4	Kimia Organik II	2	E	0,0	0,0
Sem 3 & 4	5	Matematika	2	E	0,0	0,0	5	Farmasi Fisik I	2	E	0,0	0,0
Sem 5 & 6	6	Farmasi Praktis	2	E	0,0	0,0	6	Botani Farmasi	2	E	0,0	0,0
Sem 7 & 8	7	Kimia Farmasi	2	E	0,0	0,0	7	Anatomi Patofisiologi Manusia	3	E	0,0	0,0
IPK / IPS	8	Kimia Organik I	2	E	0,0	0,0	8	Prak. Anatomi Patofisiologi Manusia	1	E	0,0	0,0
Distribusi	9	Biologi Sel & Molekuler	2	E	0,0	0,0	9	Prak. Botani Farmasi	1	E	0,0	0,0
Persyaratan	10	Prak. Kimia Farmasi	1	E	0,0	0,0	10	Prak. Kimia Analisa	1	E	0,0	0,0
	11	Prak. Kimia Organik I	1	E	0,0	0,0	11	Prak. Mikrobiologi Farmasi	1	E	0,0	0,0
	12	Prak. Farmasi Praktis I	1	E	0,0	0,0						

KIIK

Anda bisa melihat hasil transkrip sesuai semester dengan menekan tombol navigasi yang tersedia

15. Melihat Hasil IPS dan IPK tiap Semester

7	Isolasi dan Analisis Tumbuhan Obat	2	E	0,0	0,0	7	Prak. Pemastan Mutu Sed Farmasi	1	E	0,0	0,0
8	Konseling & Pelayanan Informasi Obat	2	E	0,0	0,0	8	Prak. Farmasi Praktis III	1	E	0,0	0,0
9	Prak. Formulasi & Tek Sediaan Padat	1	E	0,0	0,0	9	Prak. Analisis & Std Obat Bahan Alami	1	E	0,0	0,0
10	Prak. Bioteknologi Farmasi	1	E	0,0	0,0	10	Prak Form & Tek Sed Cair Semi Padat	1	E	0,0	0,0
11	Prak. Isolasi dan Analisis Tumb Obat	1	E	0,0	0,0	11		2	E	0,0	0,0

SEMESTER 7					SEMESTER 8																																																			
No	Mata Kuliah	SKS	NH	NA	NT	No	Mata Kuliah	SKS	NH	NA	NT																																													
1	Budi Pekerti IV	1	E	0,0	0,0	1	Farmasi Untuk Masyarakat	3	E	0,0	0,0																																													
2	Farmakoterapi Infeksi dan Malignasi	3	E	0,0	0,0	2	Skripsi	4	E	0,0	0,0																																													
3	Teknologi Sediaan Fitofarmasetik	1	E	0,0	0,0	3	Seminar	1	E	0,0	0,0																																													
4	Formulasi & Teknologi Sediaan Steril	2	E	0,0	0,0	<table border="1"> <thead> <tr> <th>Semester</th> <th>SKS</th> <th>KREDIT</th> <th>IPS</th> <th>IPK</th> </tr> </thead> <tbody> <tr><td>1</td><td>20</td><td>0,0</td><td>0,00</td><td>0,00</td></tr> <tr><td>2</td><td>20</td><td>0,0</td><td>0,00</td><td>0,00</td></tr> <tr><td>3</td><td>20</td><td>0,0</td><td>0,00</td><td>0,00</td></tr> <tr><td>4</td><td>20</td><td>0,0</td><td>0,00</td><td>0,00</td></tr> <tr><td>5</td><td>20</td><td>0,0</td><td>0,00</td><td>0,00</td></tr> <tr><td>6</td><td>20</td><td>0,0</td><td>0,00</td><td>0,00</td></tr> <tr><td>7</td><td>20</td><td>0,0</td><td>0,00</td><td>0,00</td></tr> <tr><td>8</td><td>8</td><td>0,0</td><td>0,00</td><td>0,00</td></tr> </tbody> </table>						Semester	SKS	KREDIT	IPS	IPK	1	20	0,0	0,00	0,00	2	20	0,0	0,00	0,00	3	20	0,0	0,00	0,00	4	20	0,0	0,00	0,00	5	20	0,0	0,00	0,00	6	20	0,0	0,00	0,00	7	20	0,0	0,00	0,00	8	8	0,0	0,00	0,00
Semester	SKS	KREDIT	IPS	IPK																																																				
1	20	0,0	0,00	0,00																																																				
2	20	0,0	0,00	0,00																																																				
3	20	0,0	0,00	0,00																																																				
4	20	0,0	0,00	0,00																																																				
5	20	0,0	0,00	0,00																																																				
6	20	0,0	0,00	0,00																																																				
7	20	0,0	0,00	0,00																																																				
8	8	0,0	0,00	0,00																																																				
5	Fitomedian	2	E	0,0	0,0																																																			
6	Prak Tek sediaan fitofarmasetik	1	E	0,0	0,0																																																			
7	Prak. Form & Tek Sediaan Steril	1	E	0,0	0,0																																																			
8	KKL Apotek	2	E	0,0	0,0																																																			
9	Proposal Skripsi	1	E	0,0	0,0																																																			
10		2	E	0,0	0,0																																																			
11		2	E	0,0	0,0																																																			

KIIK

Kembali Ke Atas

Jika akan kembali ke menu atas tekan tombol navigasi kembali keatas

16. Melihat Distribusi Nilai

The screenshot shows a student's grade distribution report. At the top, there are two callouts: "Distribusi Nilai A / B / C / D / E setiap semester" pointing to a table of letter grades, and "Persentase Nilai A / B / C / D / E yang diperoleh" pointing to a table of percentages. A central table titled "Distribusi Nilai Huruf" shows the number of students in each grade category (A, B, C, D, E) for each semester (1-8) and a total. To the right, a table titled "Sebaran Nilai" shows the percentage of students in each grade category. A callout "Informasi Jumlah SKS yang belum lulus" points to the total number of students who did not pass (148). A callout "Informasi SKS yang lulus dan Tidak Lulus" points to the total number of students who passed (148) and the percentage (100.0%). A callout "Pesan Oleh Sistem" points to a message box that says "Masih ada Matakuliah yang belum lulus, segera untuk menempuh matakuliah D dan E. Anda Tetap Semangat Ya". A "Kembali Ke Atas" button is also visible.

Semester	A	B	C	D	E
1	0	0	0	0	20
2	0	0	0	0	20
3	0	0	0	0	20
4	0	0	0	0	20
5	0	0	0	0	20
6	0	0	0	0	20
7	0	0	0	0	20
8	0	0	0	0	8
148	0	0	0	0	148

Nilai	%
A	0,0%
B	0,0%
C	0,0%
D	0,0%
E	100,0%
Jumlah	0
Tidak Lulus	148
	100,0%

Jumlah Matakuliah Yang belum Lulus Sebanyak **148** sks atau **100,0%**
 Masih ada Matakuliah yang belum lulus, segera untuk menempuh matakuliah D dan E. Anda Tetap Semangat Ya

Kembali Ke Atas

17. Pengecekan Persyaratan Mata kuliah semester selanjutnya.

The screenshot shows a web application for checking course requirements. The header includes the logo of Universitas Setia Budi and the text "Program Studi S1 Farmasi - Fak Farmasi" and "APLIKASI EVALUASI PEMBELAJARAN". The main content is a table with two columns for Semester 1 and Semester 2. Each row lists a course number, name, SKS, and prerequisites. A callout "Bisa Pilih Semester yang dikehendaki" points to the semester selection options. A callout "Ada Informasi Apakah Sudah diijinkan atau belum" points to the status of each course (e.g., "Belum Diijinkan").

SEMESTER 1					SEMESTER 2						
No	Mata Kuliah	SKS	NH	NA	NI	No	Mata Kuliah	SKS	NH	NA	NI
1	Budi Pekerti	1			Paket	1	Pendidikan Kewarganegaraan	2			Belum Diijinkan
2	Pendidikan Agama	2			Paket	2	Kimia Analisa I	3			Belum Diijinkan
3	Pendidikan Pancasila	2			Paket	3	Mikrobiologi Farmasi	2			Belum Diijinkan
4	Bahasa Indonesia	2			Paket	4	Kimia Organik II	2			Belum Diijinkan
5	Matematika	2			Paket	5	Farmasi Stok I	2			Belum Diijinkan
6	Farmasi Praktis	2			Paket	6	Botani Farmasi	2			Belum Diijinkan
7	Kimia Farmasi	2			Paket	7	Anatomi Patofisiologi Manusia	3			Belum Diijinkan
8	Kimia Organik I	2			Paket	8	Prak. Anatomi Patofisiologi Manusia	1			Belum Diijinkan
9	Biologi Sel & Molekuler	2			Paket	9	Prak. Botani Farmasi	1			Belum Diijinkan
10	Prak. Kimia Farmasi	1			Paket	10	Prak. Kimia Analitis	1			Belum Diijinkan
11	Prak. Kimia Organik I	1			Paket	11	Prak. Mikrobiologi Farmasi	1			Belum Diijinkan
12	Prak. Farmasi Praktis I	1			Paket						

melihat persyaratan apakah sudah diijinkan atau tidak

	SEMESTER 3					SEMESTER 4						
	No	Mata Kuliah	SKS	NIH	NA	NT	No	Mata Kuliah	SKS	NIH	NA	NT
7	Kimia Farmasi		2			Paket	7	Anatomi Patofisiologi Manusia	3			Dijinkan
8	Kimia Organik I		2			Paket	8	Prak. Anatomi Patofisiologi Manusia	1			Dijinkan
9	Biologi Sel & Molekuler		2			Paket	9	Prak. Botani Farmasi	1			Dijinkan
10	Prak. Kimia Farmasi		1			Paket	10	Prak. Kimia Analisis	1			Dijinkan
11	Prak. Kimia Organik I		1			Paket	11	Prak. Mikrobiologi Farmasi	1			Dijinkan
12	Prak. Farmasi Praktis I		1			Paket						

	SEMESTER 3					SEMESTER 4						
	No	Mata Kuliah	SKS	NIH	NA	NT	No	Mata Kuliah	SKS	NIH	NA	NT
1	Budi Pekerti II		1			Dijinkan	1	Etika & Yuriprudensi Farmasi	2			Dijinkan
2	Mikrobiologi Klinik & Parasitologi		2			Belum Diijinkan	2	Farmasi Praktis II	2			Dijinkan
3	Bioteknia		3			Belum Diijinkan	3	Penelusuran Pustaka	1			Dijinkan
4	Farmakognosi		2			Belum Diijinkan	4	Kimia Medisinal	2			Belum Diijinkan
5	Farmasi Fisika II		2			Belum Diijinkan	5	Biofarmasi & Farmakokinetik	3			Belum Diijinkan
6	Analisa Instrumentasi		2			Dijinkan	6	Kewirausahaan	2			Dijinkan
7	Bahasa Inggris		2			Dijinkan	7	Fitokimia	2			Belum Diijinkan
8	Farmakologi - Toksikologi I		2			Belum Diijinkan	8	Farmakologi - Toksikologi II	2			Belum Diijinkan
9	Prak. Farmakologi - Toksikologi I		1			Belum Diijinkan	9	Prak. Farmakologi - Toksikologi II	1			Belum Diijinkan

Informasi dari Sistem mata kuliah mana yang diijinkan atau tidak diijinkan

Termasuk anda bisa melihat prasyarat mata kuliah pilihan serta persyaratan untuk ikut seminar

	Syarat Mapi			Syarat Peserta		
	Mata Kuliah Pilihan	Prasyarat (Semester Genap)	Status	Peserta Seminar Terbuka	Peserta Seminar Internasional	Peserta Seminar Nasional
1	Sintesis Obat	1	Belum Diijinkan	1		0
2	Kosmetikologi	2	Belum Diijinkan	2		0
3	Met Farmakologi Experimental	2	Belum Diijinkan	3		0
4	Kimia dan Toksikologi Forensik	2	Belum Diijinkan	4		0
5	Analisis Mak-Min dan Kosmetik	2	Belum Diijinkan	5		0
6	Swamedikasi	2	Belum Diijinkan			0
7	Rancangan Obat	2	Belum Diijinkan			0
8	Evaluasi Struktur	2	Belum Diijinkan	1		0
9	Kimia Lingkungan Dan AMDAL	2	Belum Diijinkan			0
10	Teknologi Formulasi Sediaan Aerosol	2	Belum Diijinkan			0
11	Nano Farmasetika	2	Belum Diijinkan	2		0
12	Pengembangan Produk Sed Farmasi	2	Belum Diijinkan			0
13	Bioteknologi Medik	2	Belum Diijinkan			0
14	Manajemen Farmasi Rumah Sakit	2	Belum Diijinkan			0
15	Aromaterapi dan kosmetik bahan alam	2	Belum Diijinkan			0
16	Pigmen alami	2	Belum Diijinkan			0

Syarat Seminar		Status
Syarat Seminar		0
Belum Diijinkan		

Informasi Maju Seminar

18. Melihat perencanaan KRS

Mengisi SKS yang lulus dan Tidak lulus serta IPS atau IPK pada semester yang telah lalu

UNIVERSITAS SETIA BUDI

Program Studi S1 Farmasi - Fak Farmasi

APLIKASI EVALUASI PEMBELAJARAN

Perolehan Hasil Studi					
Semester	SKS				
	Diambil	Lulus	Tidak Lulus	IPK	IPS
1	20				
3	0				
5	0				
7	0				
9	0				
11	0				
13	0				

Semester	SKS				
	Diambil	Lulus	Tidak Lulus	IPK	IPS
2	0				
4	0				
6	0				
8	0				
10	0				
12	0				
14	0				

SEMESTER 1				SEMESTER 2			
SKS yang diijinkan		:	20	Indeks Prestasi Sebelumnya		:	2.0
SKS yang diambil		:	20	SKS yang diijinkan		:	18
SKS yang diambil		:	20	SKS yang diambil		:	0

No	Mata Kuliah	(Sem	Keterangan
1	Budi Pekerti	1	1	Reguler
2	Pendidikan Agama	2	1	Reguler

No	Mata Kuliah	(Sem	Keterangan
1	a	2	2	Reguler
2	b	2	2	Reguler

Anda bisa melihat jumlah sks yang direncanakan dan sks yang diijinkan untuk diambil semester akan datang.

SEMESTER 1				SEMESTER 2			
SKS yang diijinkan		:	20	Indeks Prestasi Sebelumnya		:	2.8
SKS yang diambil		:	20	SKS yang diijinkan		:	22
SKS yang diambil		:	20	SKS yang diambil		:	12

No	Mata Kuliah	(Sem	Keterangan
1	Budi Pekerti	1	1	Reguler
2	Pendidikan Agama	2	1	Reguler
3	Pendidikan Pancasila	2	1	Reguler
4	Bahasa Indonesia	2	1	Reguler
5	Matematika	2	1	Reguler
6	Farmasi Praktis	2	1	Reguler
7	Kimia Farmasi	2	1	Reguler
8	Kimia Organik I	2	1	Reguler
9	Biologi Sel & Molekuler	2	1	Reguler
10	Prak. Kimia Farmasi	1	1	Reguler
11	Prak. Kimia Organik I	1	1	Reguler
12	Prak. Farmasi Praktis I	1	1	Reguler

No	Mata Kuliah	(Sem	Keterangan
11	a	2	2	Reguler
12	b	2	2	Reguler
13	b	2	2	Reguler
14	a	2	2	Reguler
15	a	2	2	Ulang
16	a	2	2	Ulang
17	a	2	2	Ulang
18	a	2	2	Ulang
19	a	2	2	Ulang
20	a	2	2	Ulang
21	a	2	2	Ulang
22	a	2	2	Ulang

OK, Silakan Konsultasi Dengan Dosen Wali

Informasi SKS yang diijinkan

Jumlah SKS yang direncanakan

Informasi Sistem Diminta Konsultasi Dosen Wali

Jika mahasiswa mengambil sks melebihi sks yang diijinkan maka sistem akan memberitahu.

The screenshot displays a student's course schedule for two semesters. The interface includes several callouts and annotations:

- Informasi SKS yang diijinkan:** Points to the 'SKS yang diijinkan' field, which is set to 20 for both semesters.
- Jumlah SKS yang direncanakan:** Points to the 'sks yang direnc' field, which is set to 21 for Semester 3 and 0 for Semester 4.
- Informasi Apakah Matakuliah tersebut ulang / ambil direguler / kakak tingkat:** Points to the 'Keterangan' column, which lists 'Ulang', 'Reguler', and 'Kakak Tingkat'.
- Kembali Ke Atas:** A button located on the left side of the interface.
- SKS Anda Melebihi SKS yang Diijinkan:** A red oval highlights a message at the bottom of the schedule.
- Informasi dari system jika sks yang direncanakan melebihi yang diijinkan:** A green box at the bottom contains this text.

SEMESTER 3				SEMESTER 4					
Indeks Prestasi Sebelumnya : 2,3				Indeks Prestasi Sebelumnya : 2,4					
SKS yang diijinkan : 20				SKS yang diijinkan : 20					
sks yang direnc : 21				sks yang direnc : 0					
No	Mata Kuliah	SKS	Sem	Keterangan	No	Mata Kuliah	SKS	Sem	Keterangan
1	a	2	s	Ulang	1				Ulang
2	b	2	s	Ulang	2				Ulang
3	b	2	s	Reguler	3				Ulang
4	jak	1	s	Reguler	4				Ulang
5	c	2	s	Reguler	5				Ulang
6		1	s	Reguler	6				Ulang
7		2	s	Reguler	7				Ulang
8		3	s	Kakak Tingkat	8				Ulang
9		2	s	Kakak Tingkat	9				Ulang
10		2	s	Reguler	10				Ulang
11		2	s	Reguler	11				Ulang
12				Ulang	12				Ulang
13				Ulang	13				Ulang
14				Ulang	14				Ulang
15				Ulang	15				Ulang

19. Mengecek Evaluasi Tahap pembelajaran

The screenshot shows the 'APLIKASI EVALUASI PEMBELAJARAN' interface for 'Program Studi S1 Farmasi - Fak Farmasi'. It includes a sidebar with navigation options and a main data table.

Navigation Options: HOME, IDENTITAS, HASIL STUDI, Transkrip, Persyaratan, KRS, Evaluasi, Status, Grafik.

Student Information:

- Nama :
- NIM :
- Progrdi :
- Tahun Masuk :
- Batas Kullah : 7

Message: Berbagai Informasi yang didapat IPK/ IPS/SKS lulus / SKS Tidak Lulus / Status dan Sisa Studi

No	Semester	SKS Diambil	SKS Lulus	SKS Tidak Lulus	IPS	IPK	Total SKS Diambil	Total SKS Lulus	Total SKS Tidak lulus	Status	Sisa Studi
1	1	20	20	0	2,80	2,70	20	20	0	Aktif	13
2	2	20	15	5	2,30	2,50	40	35	5	Aktif	12
3	3	20	12	8	2,40	2,45	60	47	13	Aktif	11
4	4					0,00	0	0	0	Non Aktif	0
5	5					0,00	0	0	0	Non Aktif	0
6	6					0,00	0	0	0	Non Aktif	0
7	7					0,00	0	0	0	Non Aktif	0

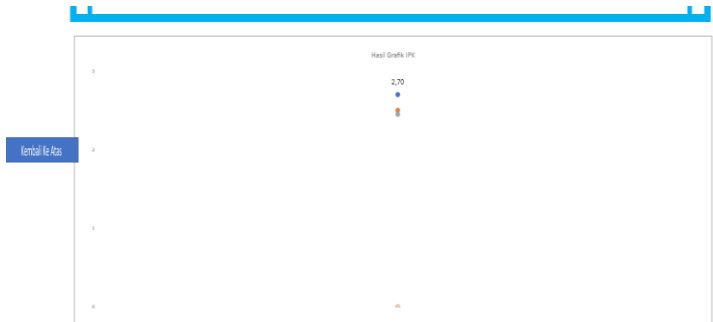
Melihat Status

11	11				0,00	0	0	0	Non Aktif	0
12	12				0,00	0	0	0	Non Aktif	0
13	13				0,00	0	0	0	Non Aktif	0
14	14				0,00	0	0	0	Non Aktif	0

SKS LULUS 47

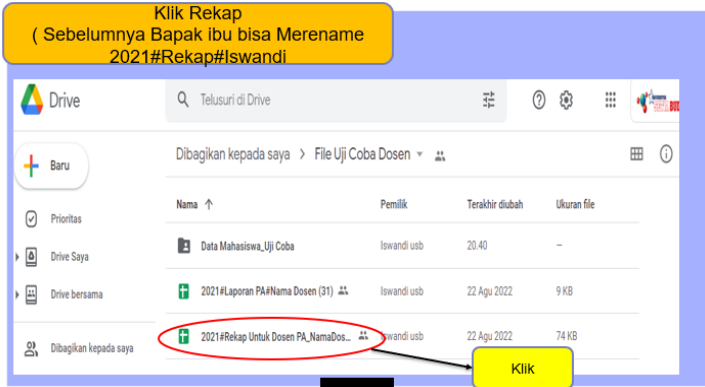
STATUS	ANDA BELUM LULUS. SILAKAN PROGRAM KRS
Evaluasi Tahap 1	Selamat, Anda Lolos Tahap Evaluasi 1
Evaluasi Tahap 2	Anda Masuk Evaluasi Pembelajaran Tahap 2
Evaluasi Tahap 3	Anda Masuk Evaluasi Pembelajaran Tahap 3
Evaluasi Tahap 4	Anda Masuk Evaluasi Pembelajaran Tahap 4

Melihat Grafik Capaian IPK

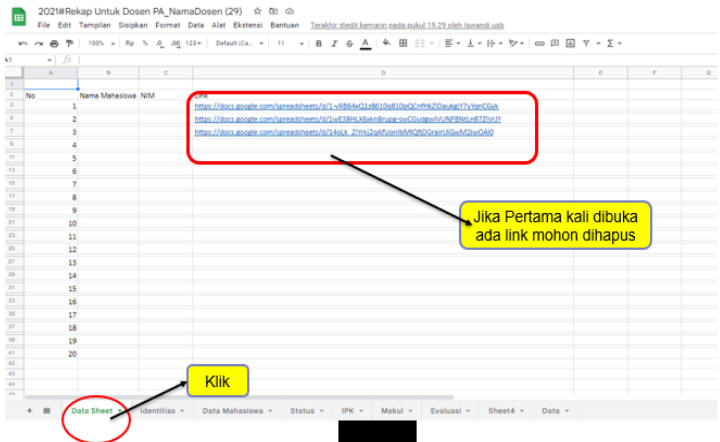


PEDOMAN MELIHAT HASIL REKAPAN MAHASISWA

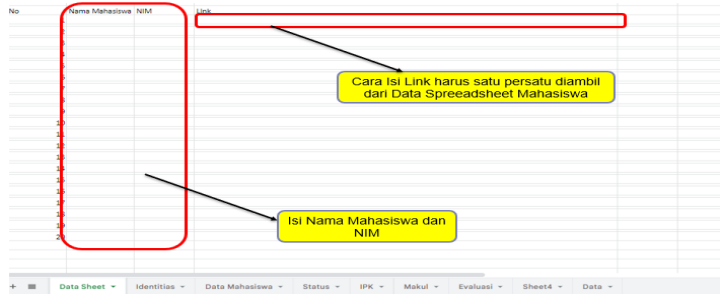
1. Buka Folder yang berbagi klik File Rekapan



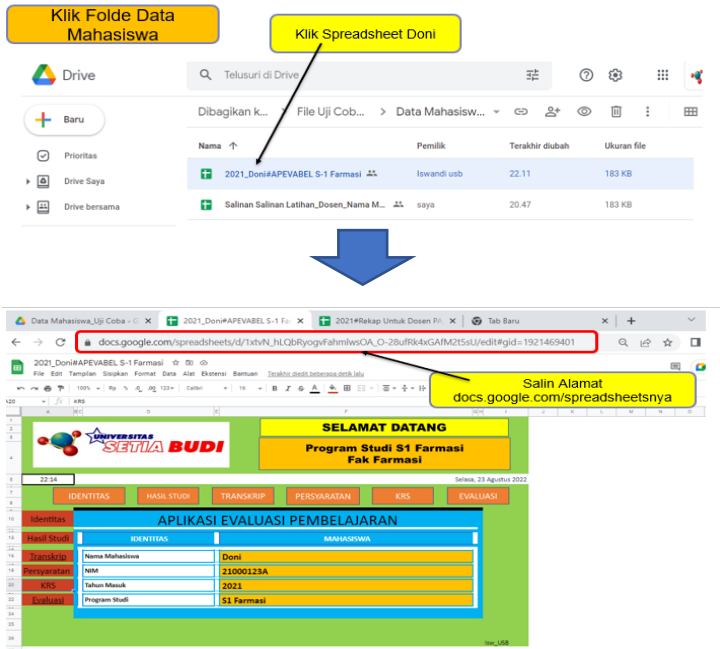
2. Spreadsheet terbuka dan Klik Sheet Data dan Jika ada link mohon untuk dihapus



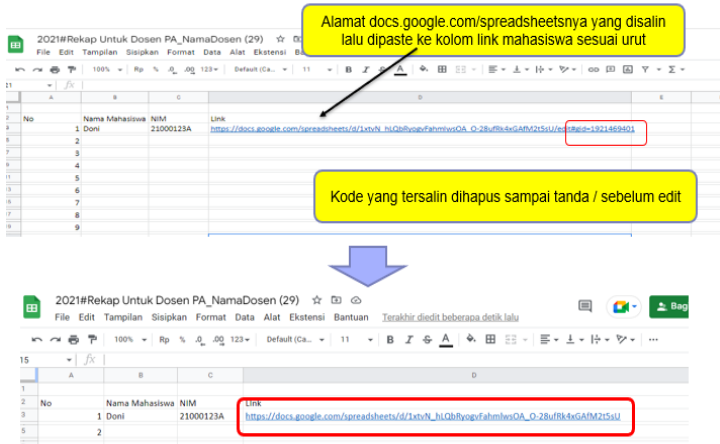
3. Data Rekapkan Sudah bersih dan Siap Untuk digunakan dengan cara menuliskan nama mahasiswa, nim dan link spreadsheet tiap mahasiswa



4. Cara mengisi Link Spread Mahasiswa dengan cara klik file nama mahasiswa lalu salin link

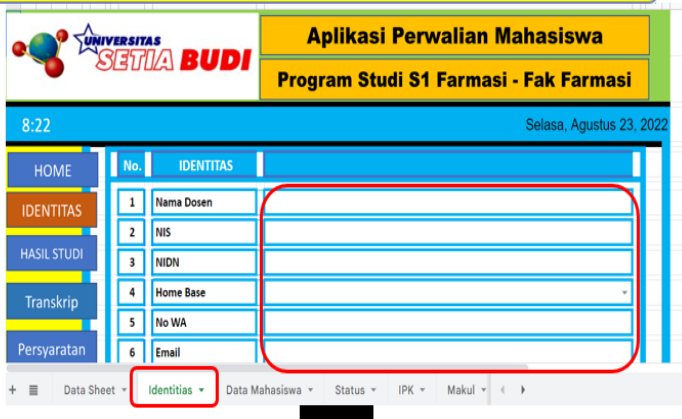


- Setelah disalin dipaste di kolom Link lalu hapus kode sampai tanda miring sebelum code



- Mengisi data Identitas Dosen

Setelah Isi Link mahasiswa, Bapak Ibu diminta klik Sheet Identitas dan mengisi Data Bapak Ibu sebagai Dosen Wali



7. Mensinkronkan Data Mahasiswa dengan cara jika ada ijin akses maka klik ijinan

Klik Sheet Lain (Data Mahasiswa, status, IPK, Maku, dll)

Jika ada tampilan seperti ini maka klik izinkan akses

No.	Nama Mahasiswa	NIM	No WA	Email	SMK/SMA
1	#REF!			#REF!	#REF!
2	#N/A			#N/A	#N/A
3	#N/A	#N/A	#N/A	#N/A	#N/A
4	#N/A	#N/A	#N/A	#N/A	#N/A
5	#N/A	#N/A	#N/A	#N/A	#N/A

Data Mahasiswa



Otomatis Data Terisi berdasarkan data dari mahasiswa

Silakan diisi dengan Scroll pilihan yang ada dengancara klik tanda panah disampingnya

No	Nama Mahasiswa	NIM	No WA	Email	SMK/SMA	Asal Sekolah	Kabupaten	Program
1	Doni	21000233A	812222222	doni_ganteng@gmail.com	#REF!	SMK Farmasi Muhammadiyah 4	Surakarta	
2	#N/A	#N/A	#N/A	#N/A	#N/A	#N/A	#N/A	
3	#N/A	#N/A	#N/A	#N/A	#N/A	#N/A	#N/A	
4	#N/A	#N/A	#N/A	#N/A	#N/A	#N/A	#N/A	
5	#N/A	#N/A	#N/A	#N/A	#N/A	#N/A	#N/A	

8. Melihat Status Mahasiswa

Silakan diisi dengan Scroll pilihan yang ada dengancara klik tanda panah disampingnya sesuai apakah aktif / Cuti / Mangkir / Diskors / Lulus

Terisi Otomatis pada saat itu Aktif berapa / cuti berapa/ mangkir berapa

9. Melihat IPK Mahasiswa

Terisi Otomatis pada IPK dan IPS Mhs bersangkutan

Terisi Otomatis Informasi Terkait

10. Melihat Mata Kuliah Yang Lulus

Terisi Otomatis Informasi Makul Lulus / Tidak Per semester

Terisi Otomatis Informasi Total SKS yang Lulus / Tidak pada prodi tsb

11. Melihat Evaluasi Mahasiswa

EVALUASI

Terisi Otomatis Informasi Tentang Tahap Evaluasi 1 s/d Evaluasi Tahap 4

UNIVERSITAS SETIA BUDI

Aplikasi Perwalian Mahasiswa

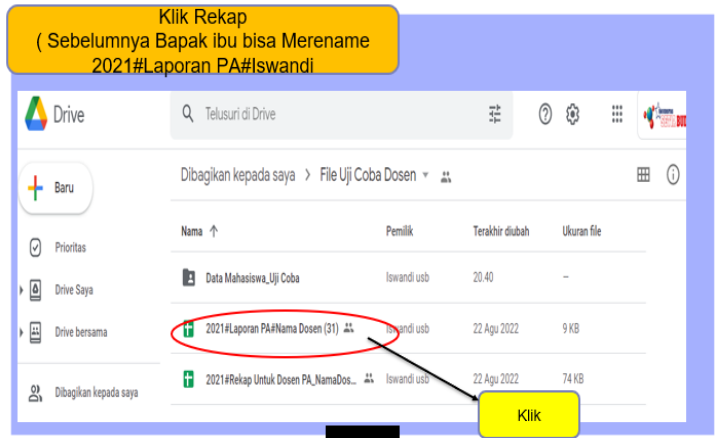
Program Studi S1 Farmasi - Fak Farmasi

EVALUASI PEMBELAJARAN MAHASISWA Selasa, Agustus 23, 2022

No.	Nama Mahasiswa	NIM	Tahap 1	Tahap 2	Tahap 3	Tahap 4
1	Doni	210001234	Selamat, Anda Lolos Tahap Evaluasi 1	Anda Masuk Evaluasi Pembelajaran Tahap 2	Anda Masuk Evaluasi Pembelajaran Tahap 3	Anda Masuk Evaluasi Pembelajaran Tahap 4
2	#N/A	#N/A	#N/A	#N/A	#N/A	#N/A
3	#N/A	#N/A	#N/A	#N/A	#N/A	#N/A
4	#N/A	#N/A	#N/A	#N/A	#N/A	#N/A
5	#N/A	#N/A	#N/A	#N/A	#N/A	#N/A
6						
7						
8						

PEDOMAN LAPORAN DOSEN

1. Buka Google Drive buka file Laporan



2. Isi Data Mahasiswa dan Dosen di Sheet Data

DAFTAR NAMA MAHASISWA PEMBIMBING AKADEMIK

NAMA DOSEN
PROGRAM STUDI
TAHUN AKADEMIK
JUMLAH

0

ISI DATA MAHASISWA dan
DATA DOSEN

NO.	NIM	NAMA	No HP	EMAIL	ASAL_SENDA		Apt		
					SAM/ISMA	Nama	Kab/Kota	Provinsi	
1									
2									
3									
4									
5									
6									
7									
8									
9									
10									
11									
12									
13									
14									

+ Data Mahasiswa Sem 2 Sem 3 Sem 4 Sem 5 Sem 6 Sem 7 Sem 8 Sem 9 Sem 10 Sem 11 Sem 12

3. Cek Sheet sesuai dengan Dewan kode Etik

Laporan Per Semester

Silakan diisi sesuai dari data rekap

LAPORAN DOSEN PEMBIMBING

Program Studi				Semester		Genap	
Angkatan				Tahun Akademik			
No	NIM	NAMA	Status	IPS	IPK	SKS L TL	TM Bimbingan
1							
2							
3							
4							
20							

Jumlah Mahasiswa	0	
Keterangan	Jumlah	%
Jumlah Mahasiswa Aktif	0	#DIV/0!
Jumlah Mahasiswa Cuti	0	#DIV/0!
Jumlah Mahasiswa Mangkir	0	#DIV/0!
Jumlah Mahasiswa IPK > 3,50	0	#DIV/0!
Jumlah Mahasiswa IPK 3,0 - 3,49	0	#DIV/0!
Jumlah Mahasiswa IPK 2,0 - 2,99	0	#DIV/0!
Jumlah Mahasiswa IPK < 2,0	0	#DIV/0!
Jumlah Mahasiswa Lulus	0	#DIV/0!
Jumlah Mahasiswa Tidak Lulus	0	#DIV/0!
Mahasiswa Yang Menerima Beasiswa		#DIV/0!

Terisi Otomatis

4. Amati dan Isi data

Laporan Per Semester

LAPORAN DOSEN PEMBIMBING

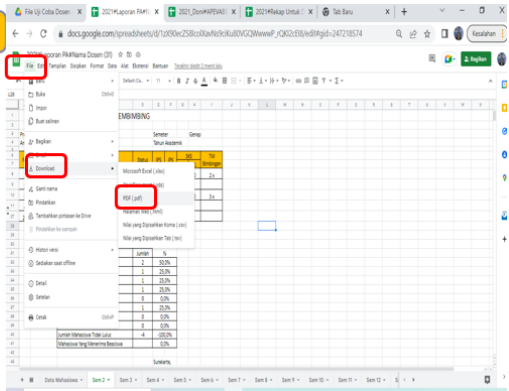
Program Studi				Semester		Genap		
Angkatan				Tahun Akademik				
No	NIM	NAMA	Status	IPS	IPK	SKS L TL	TM Bimbingan	
1	1234	Doni	Aktif	2,78	2,78	20	0	2 x
2	2345	Amir	Cuti					
3	3456	Ainun	Aktif	3,65	3,65	20	0	3 x
4	23445	Susi	Mangkir					
20								

Jumlah Mahasiswa	4	
Keterangan	Jumlah	%
Jumlah Mahasiswa Aktif	2	50,0%
Jumlah Mahasiswa Cuti	1	25,0%
Jumlah Mahasiswa Mangkir	1	25,0%
Jumlah Mahasiswa IPK > 3,50	1	25,0%
Jumlah Mahasiswa IPK 3,0 - 3,49	0	0,0%
Jumlah Mahasiswa IPK 2,0 - 2,99	1	25,0%
Jumlah Mahasiswa IPK < 2,0	0	0,0%
Jumlah Mahasiswa Lulus	0	0,0%
Jumlah Mahasiswa Tidak Lulus	-4	-100,0%
Mahasiswa Yang Menerima Beasiswa		0,0%

5. Pelaporan ke Progd / Fakultas

Laporan Per Semester

- ▶ Laporan DiSimpan Dalam Bentuk PDF lalu dikirim ke Progd dan Fakultas
- ▶ Download pilih dalam bentuk PDF



LAPORAN DOSEN PEMBIMBING

Program Studi Angkatan			Semester Tahun Akademik				Genap	
No	NIM	NAMA	Status	IPS	IPK	SKS L	TL	TM Bimbingan
1	1234	Doni	Aktif	2,78	2,78	20	0	2 x
2	2345	Amir	Cuti					
3	3456	Almun	Aktif	3,65	3,65	20	0	3 x
4	23445	Susi	Mangkir					
20								

Jumlah Mahasiswa 4

Keterangan	Jumlah	%
Jumlah Mahasiswa Aktif	2	50,0%
Jumlah Mahasiswa Cuti	1	25,0%
Jumlah Mahasiswa Mangkir	1	25,0%
Jumlah Mahasiswa IPK > 3,50	1	25,0%
Jumlah Mahasiswa IPK > 3,49	0	0,0%
Jumlah Mahasiswa IPK 2,0 - 2,99	1	25,0%
Jumlah Mahasiswa IPK < 2,0	0	0,0%
Jumlah Mahasiswa Lulus	0	0,0%
Jumlah Mahasiswa Tidak Lulus	-4	-100,0%
Mahasiswa Yang Menerima Beasiswa		0,0%

Surakarta,
Dosen Pembimbing Akademik

